

		2018		2019		2020		2021	
Concepto		2018		2019		2020		2021	
Flujos de Efectivo de las Actividades de Operación		2018		2019		2020		2021	
Origen	Concepto	2018	2019	2020	2019	2020	2021	2020	2021
Impuestos	Flujos de Efectivo de las Actividades de Inversión	\$57,941,151.36	\$91,925,445.16		\$0.00	\$2,223,849.38		\$0.00	\$2,223,849.38
Cuotas y Aportaciones de Seguridad Social	Origen	\$513,579.57	\$263,509.61		\$0.00	\$0.00		\$0.00	\$0.00
Contribuciones de Mejoras	Bienes Inmuebles, Infraestructura y Construcciones en Proceso	\$0.00	\$0.00		\$0.00	\$0.00		\$0.00	\$0.00
Derechos	Bienes Muebles	\$144,696.92	\$160,314.34		\$0.00	\$0.00		\$0.00	\$0.00
Productos	Otros Orígenes de Inversión	\$29,337.00	\$956,811.76		\$0.00	\$0.00		\$0.00	\$2,223,849.38
Aprovechamientos	Aplicacion	\$0.00	\$2,147.56		\$27,282,584.93	\$3,738,499.09			
Ingresos por Venta de Bienes y Prestación de Servicios		\$375,603.17	\$1.00						
Participaciones, Aportaciones, Convenios, Incentivos Derivados de la Colaboración Fiscal y Fondos Diferidos de Aportaciones	Bienes Inmuebles, Infraestructura y Construcciones en Proceso	\$56,677,534.70	\$90,609,235.24		\$24,351,886.44	\$2,703,608.61			
Transferencias, Asignaciones, Subsidios y Subvenciones, y Pensiones y Jubilaciones	Bienes Muebles	\$0.00	\$0.00		\$151,566.10	\$814,387.36			
Otros Orígenes de Operación	Otras Aplicaciones de Inversión	\$0.00	\$233,425.64		\$2,748,132.39	\$220,603.12			
Aplicación	Flujos Netos de Efectivo por Actividades de Inversión	\$22,769,685.95	\$97,732,693.04		\$-427,252,584.93	\$-1,514,649.71			
Servicios Personales	Flujo de Efectivo de las Actividades de Financiamiento	\$10,379,825.32	\$14,738,821.57						
Materiales y Suministros	Origen	\$3,175,623.43	\$4,137,607.05		\$5,011,557.75	\$5,836,088.97			
Servicios Generales		\$7,621,028.62	\$6,306,556.88						
Transferencias Internas y Asignaciones al Sector Público	Endeudamiento Neto	\$0.00	\$0.00		\$76,785.18	\$79,625.63			
Transferencias al Resto del Sector Público	Interno	\$0.00	\$0.00		\$78,786.16	\$78,825.63			
Subsidios y Subvenciones	Externo	\$0.00	\$0.00		\$0.00	\$0.00			
Ayudas Sociales	Otros Orígenes de Financiamiento	\$1,397,504.46	\$2,186,165.54		\$4,834,761.57	\$5,766,261.34			
Pensionales y Jubilaciones	Aplicación	\$0.00	\$0.00		\$2,260,000.00	\$7,024,364.27			
Transferencias a Fideicomisos, Mandatos y Contratos Análogos		\$0.00	\$0.00						
Transferencias a la Seguridad Social	Servicios de la Deuda	\$0.00	\$0.00		\$0.00	\$0.00			

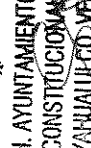



H. AYUNTAMIENTO DE AYAHUALULCO, VER.
Estado de Flujos de Efectivo
Del 1 de enero al 31 de agosto de 2019





Concepto	2019		2018		2017	
Donativos	\$0.00	\$0.00	\$0.00	\$0.00	\$0.00	\$0.00
Transferencias al Exterior	\$0.00	\$0.00	\$0.00	\$0.00	\$0.00	\$0.00
Participaciones	\$0.00	\$0.00	\$0.00	\$0.00	\$0.00	\$0.00
Aportaciones	\$0.00	\$0.00	\$0.00	\$0.00	\$0.00	\$0.00
Convenios	\$0.00	\$0.00	\$0.00	\$0.00	\$0.00	\$0.00
Otras Aplicaciones de Operación	\$188,464.12	\$53,365,742.00	\$0.00	\$0.00	\$2,250,000.00	\$7,024,354.27
Flujos Netos de Efectivo por Actividades de Operación	\$35,197,885.41	\$4,192,762.11	\$0.00	\$0.00	\$2,250,000.00	\$7,024,354.27
Otras Aplicaciones de Financiamiento	\$0.00	\$0.00	\$0.00	\$0.00	\$2,761,557.75	-\$1,489,267.30
Flujos Netos de Efectivo por Actividades de Financiamiento	\$0.00	\$0.00	\$0.00	\$0.00	\$2,761,557.75	-\$1,489,267.30
Incremento/Disminución Neta en el Efectivo y Equivalentes al Efectivo	\$35,197,885.41	\$4,192,762.11	\$0.00	\$0.00	\$5,011,557.75	\$5,535,086.97
Efectivo y Equivalentes al Efectivo al Inicio del Ejercicio	\$10,689,559.23	\$10,689,559.23	\$7,611,969.27	\$7,611,969.27	\$8,722,133.17	\$8,722,133.17
Efectivo y Equivalentes al Efectivo al Final del Ejercicio	\$16,399,526.50	\$16,399,526.50	\$16,399,526.50	\$16,399,526.50	\$16,399,526.50	\$16,399,526.50

Bajo protesta de decir verdad declaramos que los Estados Financieros y sus Notas son razonablemente correctos y responsabilidad del emisor.


H. AYUNTAMIENTO
CONSTITUCIONAL
AYAHUALCO, VER.
C. FERRER ROSAS
Presidente Municipal
2018-2021


H. AYUNTAMIENTO
CONSTITUCIONAL
AYAHUALCO, VER.
C. MARTINEZ
SINDICATURA
MUNICIPAL
2018-2021


H. AYUNTAMIENTO
CONSTITUCIONAL
AYAHUALCO, VER.
SECRETARÍA
MUNICIPAL
2018-2021


L.F. ANGEL
DE
AYAHUALCO, VER.
TESORERÍA
MUNICIPAL
2018-2021