




Concepto		2018	2019	2018
Flujos de Efectivo de las Actividades de Operación				
Origen	Flujos de Efectivo de las Actividades de Inversión			
Impuestos	Origen	\$72,702,848.36	\$91,925,445.15	\$0.00
Cuotas y Aportaciones de Seguridad Social	Bienes Inmuebles, Infraestructura y Construcciones en Proceso	\$550,551.70	\$263,509.61	\$0.00
Contribuciones de Mejoras	Bienes Muebles	\$0.00	\$0.00	\$0.00
Derechos	Otros Orígenes de Inversión	\$173,182.43	\$160,314.34	\$0.00
Productos	Aplicación	\$29,438.54	\$656,811.76	\$36,481,785.10
Aprovechamientos	Bienes Inmuebles, Infraestructura y Construcciones en Proceso	\$2,000.00	\$2,147.56	\$34,107,469.80
Ingresos por Venta de Bienes y Prestación de Servicios	Bienes Muebles	\$1,366,700.78	\$1.00	\$151,566.10
Participaciones, Aportaciones, Convenios, Incentivos Derivados de la Colaboración Fiscal y Fondos Distintos de Aportaciones	Otras Aplicaciones de Inversión	\$70,580,374.91	\$90,609,235.24	\$2,222,749.20
Transferencias, Asignaciones, Subsidios y Subvenciones, y Pensiones y Jubilaciones	Flujos Netos de Efectivo por Actividades de Inversión	\$0.00	\$0.00	-\$36,481,785.10
Otros Orígenes de Operación	Flujo de Efectivo de las Actividades de Financiamiento	\$0.00	\$233,425.64	\$6,188,467.22
Aplicación	Origen	\$29,585,223.86	\$87,732,693.04	\$5,836,086.97
Servicios Personales	Endeudamiento Neto	\$12,924,680.76	\$14,736,621.57	\$76,796.18
Materiales y Suministros	Interno	\$4,970,150.31	\$4,137,607.05	\$76,796.18
Servicios Generales	Externo	\$9,902,436.57	\$8,306,556.88	\$0.00
Transferencias Internas y Asignaciones al Sector Público	Otros Orígenes de Financiamiento	\$0.00	\$0.00	\$6,111,671.04
Transferencias al Resto del Sector Público	Aplicación	\$0.00	\$0.00	\$2,486,432.00
Subsidios y Subvenciones	Servicios de la Deuda	\$1,599,462.10	\$2,186,165.54	\$0.00
Ayudas Sociales	Donativos	\$0.00	\$0.00	\$0.00
Pensiones y Jubilaciones		\$0.00	\$0.00	
Transferencias a Fideicomisos, Mandatos y Contratos Análogos		\$0.00	\$0.00	
Transferencias a la Seguridad Social		\$0.00	\$0.00	





	Inferno	\$0.00	\$0.00
Transferencias al Exterior	\$0.00	\$0.00	\$0.00
Participaciones	\$0.00	\$0.00	\$0.00
Aportaciones	\$0.00	\$0.00	\$0.00
Convenios	\$0.00	\$0.00	\$0.00
Otras Aplicaciones de Operación	\$188,484.12	\$58,365,742.00	\$3,692,035.22
Flujos Netos de Efectivo por Actividades de Operación	\$43,117,624.50	\$4,192,752.11	\$7,024,354.27
Incremento/Disminución Neta en el Efectivo y Equivalentes al Efectivo	\$10,327,874.62	\$1,489,835.10	\$6,122,133.17
Efectivo y Equivalentes al Efectivo al Inicio del Ejercicio	\$7,611,968.27	\$17,939,842.89	\$7,611,968.27
Efectivo y Equivalentes al Efectivo al Final del Ejercicio	\$17,939,842.89	\$17,939,842.89	\$7,611,968.27


Bajo protesta de decir verdad declaramos que los Estados Financieros y Anexos que se presentan son razonablemente correctos y verdaderos.




C. Felipe Morales
H. AYUNTAMIENTO
PRESIDENCIA
AYAHUALULCO, VER.
MUNICIPAL
2018-2021


H. AYUNTAMIENTO
CONCEJALÍA MUNICIPAL
C. María Guadalupe Núñez
SINDICATO MUNICIPAL
AYAHUALULCO, VER.
MUNICIPAL
2018-2021


H. AYUNTAMIENTO
CONCEJALÍA MUNICIPAL
AYAHUALULCO, VER.
REGIDORIA UNICA
MUNICIPAL
2018-2021


H. AYUNTAMIENTO
CONCEJALÍA MUNICIPAL
L.F. Ángel López
Bartolomé Hernández
Tesorería Municipal
MUNICIPAL
2018-2021