

Flujos de Efectivo de las Actividades de Operación		2019	2018
Concepto		\$	\$
Origen		\$1,619,748.91	\$ 6,150,557.22
Impuestos		\$107,498.98	\$ 49,826.26
Cuotas y Aportaciones de Seguridad Social		\$0.00	\$ -
Contribuciones de Mejoras		\$0.00	\$ -
Derechos		\$17,240.24	\$ 22,805.83
Productos		\$0.44	\$ 16,560.46
Aprovechamientos		\$0.00	\$ -
Ingresos por Venta de Bienes y Prestación de Servicios		\$0.00	\$ -
Ingresos no Comprendidos en las Fracciones de la Ley de Ingresos Causados en Ejercicios Fiscales Anteriores Pendientes de Liquidación o Pago		\$0.00	\$ 13,592.61
Participaciones, Aportaciones, Convenios, Incentivos Derivados de la Colaboración Fiscal y Fondos Distintos de Aportaciones		\$1,495,009.25	\$ 6,047,772.06
Transferencias, Asignaciones, Subsidios y Subvenciones, y Pensiones y Jubilaciones		\$0.00	\$ -
Ingresos Financieros		\$0.00	\$ -
Incremento por Variación de Inventarios		\$0.00	\$ -
Disminución del Exceso de Estimaciones por Pérdida o Deterioro u Obsolescencia		\$0.00	\$ -
Disminución del Exceso de Provisiones		\$0.00	\$ -
Otros Ingresos y Beneficios Varios		\$0.00	\$ -
Aplicación		\$1,901,663.49	\$ 1,322,587.67
Servicios Personales		\$1,236,611.96	\$ 932,220.42
Materiales y Suministros		\$239,335.30	\$ 80,523.89
Servicios Generales		\$334,347.65	\$ 267,977.02
Flujos de Efectivo de las Actividades de Inversión			
Origen		\$1,102,897.92	\$ 5,585,338.13
Bienes Inmuebles, Infraestructura y Construcciones en Proceso		\$580,000.00	\$ 55,396.41
Bienes Muebles		\$19,589.10	\$ -
Otros Orígenes de Inversión		\$503,308.82	\$ 5,585,338.13
Aplicación		\$1,102,897.92	\$ 5,585,338.13
Bienes Inmuebles, Infraestructura y Construcciones en Proceso		\$580,000.00	\$ 55,396.41
Bienes Muebles		\$19,589.10	\$ -
Otras Aplicaciones de Inversión		\$503,308.82	\$ 5,585,338.13
Flujos Netos de Efectivo por Actividades de Inversión		-\$1,102,897.92	\$ 5,585,338.13
Flujo de Efectivo de las Actividades de Financiamiento			
Origen		\$333,877.42	\$ 690,778.84
Endeudamiento Neto		\$0.00	\$ -
Interno		\$0.00	\$ -
Externo		\$0.00	\$ -
Otros Orígenes de Financiamiento		\$333,877.42	\$ 690,778.84





			Aplicación	
Transferencias Internas y Asignaciones al Sector Público	\$0.00	\$		\$0.00
Transferencias al Resto del Sector Público	\$0.00	\$		\$0.00
Subsidios y Subvenciones	\$0.00	\$	Servicios de la Deuda	\$0.00
Ayudas Sociales	\$91,368.58	\$	Interno	\$0.00
Pensiones y Jubilaciones	\$0.00	\$	Externo	\$0.00
Transferencias a Fideicomisos, Mandatos y Contratos Análogos	\$0.00	\$	Otras Aplicaciones de Financiamiento	\$0.00
Transferencias a la Seguridad Social	\$0.00	\$		
Donativos	\$0.00	\$	Flujos Netos de Efectivo por Actividades de Financiamiento	\$333,877.42
Transferencias al Exterior	\$0.00	\$		
Participaciones	\$0.00	\$		
Aportaciones	\$0.00	\$	Incremento/Disminución Neta en el Efectivo y Equivalentes al Efectivo	-\$1,050,935.08
Convenios	\$0.00	\$		
Intereses de la Deuda Pública	\$0.00	\$	Efectivo y Equivalentes al Ejercicio al inicio del Ejercicio	\$7,611,968.27
Comisiones de la Deuda Pública	\$0.00	\$		
Gastos de la Deuda Pública	\$0.00	\$		
Costo por Coberturas	\$0.00	\$	Efectivo y Equivalentes al Ejercicio al final del Ejercicio	\$6,561,033.19
Apoyos Financieros	\$0.00	\$		
Estimaciones, Depreciaciones, Deterioros, Obsolescencia y Amortizaciones	\$0.00	\$		
Provisiones	\$0.00	\$		
Disminución de Inventarios	\$0.00	\$		
Aumento por insuficiencia de Estimaciones por Pérdida o Deterioro u Obsolescencia	\$0.00	\$		
				66,589.74
				6,122,133.17
				6,055,543.43



Del 1 de enero al 31 de enero de 2019

Aumento por Insuficiencia de Provisiones	\$0.00	\$
Otros Gastos	\$0.00	\$
Inversión Pública no Capitalizable	\$0.00	\$
Fujos Netos de Efectivo por Actividades de Operación	-\$281,914.58	\$ 4,827,969.00

Bajo protesta de solemnidad declaramos que los Estados Financieros y sus Notas son razonablemente correctos y responsabilidades del autor

 H. AYUNTAMIENTO Progreso, Yucatán 2018-2021	 H. AYUNTAMIENTO San Mateo Guadalupe, Yucatán 2018-2021	 H. AYUNTAMIENTO San Mateo Guadalupe, Yucatán 2018-2021	 H. AYUNTAMIENTO San Mateo Guadalupe, Yucatán 2018-2021
---	--	--	--