

H. Ayuntamiento del Municipio de **AYAHUALULCO**, Veracruz
ESTADO DE SITUACIÓN FINANCIERA
al 31 de JULIO de 2016.

CONCEPTO	Año		CONCEPTO	Año	
	2016	2015		2016	2015
ACTIVO			PASIVO		
Activo Circulante			Pasivo Circulante		
Efectivo y Equivalentes	4,768,322.37	6,580,267.82	Cuentas por Pagar a Corto Plazo	3,322,468.09	1,695,089.99
Derechos a Recibir Efectivo o Equivalentes	6,871,512.57	5,060,160.00	Documentos por Pagar a Corto Plazo	0.00	0.00
Derechos a Recibir Bienes o Servicios	1,009,022.71	2,717,491.77	Porción a Corto Plazo de la Deuda Pública a Largo Plazo	0.00	0.00
Inventarios	0.00	0.00	Titulos y Valores a Corto Plazo	0.00	0.00
Almacenes	0.00	0.00	Pasivos Diferidos a Corto Plazo	0.00	0.00
Estimación por Pérdida o Deterioro de Activos Circulantes	0.00	0.00	Fondos y Bienes de Terceros en Garantía y/o Administración a Corto Plazo	0.00	0.00
Otros Activos Circulantes	0.00	0.00	Provisiones a Corto Plazo	0.00	0.00
			Otros Pasivos a Corto Plazo	0.00	0.00
Total de Activos Circulantes	12,648,857.65	14,357,919.59	Total de Pasivos Circulantes	3,322,468.09	1,695,089.99
Activo No Circulante			Pasivo No Circulante		
Inversiones Financieras a Largo Plazo	474,347.43	0.00	Cuentas por Pagar a Largo Plazo	0.00	0.00
Derechos a Recibir Efectivo o Equivalentes a Largo Plazo	197,347.00	197,347.00	Documentos por Pagar a Largo Plazo	0.00	0.00
Bienes Inmuebles, Infraestructura y Construcciones en Proceso	31,734,761.94	19,212,185.01	Deuda Pública a Largo Plazo	2,536,790.92	0.00
Bienes Muebles	6,986,293.89	7,704,001.62	Pasivos Diferidos a Largo Plazo	0.00	0.00
Activos Intangibles	5,300.00	5,300.00	Fondos y Bienes de Terceros en Garantía y/o en Administración a Largo Plazo	0.00	0.00
Depreciación, Deterioro y Amortización Acumulada de Bienes	0.00	0.00	Provisiones a Largo Plazo	7,024,354.27	10,107,252.90
Activos Diferidos	750,000.00	298,500.00			
Estimación por Pérdida o Deterioro de Activos no Circulantes	0.00	0.00	Total de Pasivos No Circulantes	9,561,145.19	10,107,252.90
Otros Activos no Circulantes	0.00	0.00	Total del Pasivo	12,883,613.28	11,802,342.89
Total de Activos No Circulantes	40,148,050.26	27,417,333.63	HACIENDA PÚBLICA/ PATRIMONIO		
Total del Activo	52,796,907.91	41,775,253.22	Hacienda Pública/Patrimonio Contribuido	0.00	0.00
			Aportaciones	0.00	0.00
			Donaciones de Capital	0.00	0.00
			Actualización de la Hacienda Pública / Patrimonio	0.00	0.00
			Hacienda Pública/Patrimonio Generado	39,913,294.63	29,972,910.33
			Resultados del Ejercicio (Ahorro / Desahorro)	26,705,323.57	26,803,257.52
			Resultados de Ejercicios Anteriores	57,579.46	-10,064,008.72
			Revalúos	0.00	0.00
			Reservas	0.00	0.00
			Rectificaciones de Resultados de Ejercicios Anteriores	13,150,391.60	13,233,661.53
			Exceso o Insuficiencia en la Actualización de la Hacienda Publica/Patrimonio	0.00	0.00
			Resultado por Posición Monetaria	0.00	0.00
			Resultado por Tenencia de Activos no Monetarios	0.00	0.00
			Total Hacienda Pública/ Patrimonio	39,913,294.63	29,972,910.33
			Total del Pasivo y Hacienda Pública / Patrimonio	52,796,907.91	41,775,253.22

H. Ayuntamiento
Constitucional
Ayahualulco, Ver.
SÍNDICO ÚNICO
2014 - 2017

H. Aynta. Constitucional
de Ayahualulco, Ver.
PRESIDENCIA
MUNICIPAL
2014 - 2017

Bajo protesta de decir verdad declaramos que los Estados Financieros y sus Notas son razonablemente correctos y responsabilidad del emisor

ING. ABUNDIO MORALES ROSAS
PRESIDENTE MUNICIPAL

C. JOSE GUADALUPE FLORES PEÑA
SINDICO

COMISIÓN DE HACIENDA MUNICIPAL

C.P. CARLOS MOISES BLANCO
TESORERO MUNICIPAL

C. ANA MARIA SOLEDAD MELCHOR PEÑA
REGIDORA UNICA

H. Ayuntamiento
Constitucional
Ayahualulco, Ver.
REGIDORA ÚNICA
2014 - 2017

H. Aynto. Constitucion.
de Ayahualulco, Ver.
TESORERÍA
MUNICIPAL
2014 - 2017

H. Ayuntamiento del Municipio de **AYAHUALULCO**, Veracruz
 ESTADO DE ACTIVIDADES
 del 01 al 31 de JULIO de 2016

Concepto	2016	2015	Concepto	2016	2015
INGRESOS Y OTROS BENEFICIOS			GASTOS Y OTRAS PÉRDIDAS		
Ingresos de la Gestión	370,440.36	438,997.03	Gastos de Funcionamiento	10,871,618.98	11,563,486.46
Impuestos	177,453.06	175,452.85	Servicios Personales	7,002,800.62	8,168,395.83
Cuotas y Aportaciones de Seguridad Social	0.00	0.00	Materiales y Suministros	1,556,263.44	1,360,197.87
Contribuciones de Mejoras	0.00	0.00	Servicios Generales	2,312,554.92	2,034,892.76
Derechos	96,485.97	93,361.64			
Productos de Tipo Corriente	11,657.36	76,495.58	Transferencia, Asignaciones, Subsidios y Otras Ayudas	673,095.00	549,838.01
Aprovechamientos de Tipo Corriente	0.00	2,100.00	Transferencias Internas y Asignaciones al Sector Público	0.00	0.00
Ingresos por Venta de Bienes y Servicios	0.00	0.00	Transferencias al Resto del Sector Público	0.00	0.00
Ingresos no Comprendidos en las Fracciones de la Ley de Ingresos Causados en Ejercicios Fiscales Anteriores	84,843.97	91,586.96	Subsidios y Subvenciones	0.00	0.00
Pendientes de Liquidación o Pago					
			Ayudas Sociales	673,095.00	549,838.01
Participaciones, Aportaciones, Transferencias, Asignaciones, Subsidios y Otras Ayudas	37,879,597.19	38,934,975.52	Pensiones y Jubilaciones	0.00	0.00
Participaciones y Aportaciones	37,879,597.19	38,934,975.52	Transferencias a Fideicomisos, Mandatos y Contratos Análogos	0.00	0.00
Transferencia, Asignaciones, Subsidios y Otras ayudas	0.00	0.00	Transferencias a la Seguridad Social	0.00	0.00
			Donativos	0.00	0.00
Otros Ingresos y Beneficios	0.00	0.00	Transferencias al Exterior	0.00	0.00
Ingresos Financieros	0.00	0.00			
Incremento por Variación de Inventarios	0.00	0.00	Participaciones y Aportaciones	0.00	0.00
Disminución del Exceso de Estimaciones por Pérdida o Deterioro u Obsolescencia	0.00	0.00	Participaciones	0.00	0.00
Disminución del Exceso de Provisiones	0.00	0.00	Aportaciones	0.00	0.00
Otros Ingresos y Beneficios	0.00	0.00	Convenios	0.00	0.00
Total de Ingresos y Otros Beneficios	38,250,037.55	39,373,972.55	Intereses, Comisiones y Otros Gastos de la Deuda Pública	0.00	457,390.56
			Intereses de la Deuda Pública	0.00	457,390.56
			Comisiones de la Deuda Pública	0.00	0.00
			Gastos de la Deuda Pública	0.00	0.00
			Costo por Coberturas	0.00	0.00
			Apoyos Financieros	0.00	0.00
			Otros Gastos y Pérdidas Extraordinarias	0.00	0.00
			Estimaciones, Depreciaciones, Deterioros, Obsolescencia y Amortizaciones	0.00	0.00
			Provisiones	0.00	0.00
			Disminución de Inventarios	0.00	0.00
			Aumento por Insuficiencia de Estimaciones por Pérdida o Deterioro y Obsolescencia	0.00	0.00
			Aumento por Insuficiencia de Provisiones	0.00	0.00
			Otros Gastos	0.00	0.00
			Inversión Pública	0.00	0.00
			Inversión Pública no Capitalizable	0.00	0.00
			Total de Gastos y Otras Pérdidas	11,544,713.98	12,570,715.03
			Resultados del Ejercicio (Ahorro/Desahorro)	26,705,323.57	26,803,257.52


 H. Ayuntamiento
 Constitucional
 Ayahualulco, Ver.
 SÍNDICO ÚNICO
 2014 - 2017


 H. Ayuntamiento
 Constitucional
 de Ayahualulco, Ver.
 PRESIDENCIA
 MUNICIPAL

Bajo protesta de decir verdad declaramos que los Estados Financieros y sus Notas son razonablemente correctos y responsabilidad del emisor

ING. ABUNDIO MORALES ROSAS
 PRESIDENTE MUNICIPAL

C. JOSE GUADALUPE FLORES PEÑA
 SINDICO

COMISIÓN DE HACIENDA MUNICIPAL

H. Ayto. Constitucional
 de Ayahualulco, Ver.

TESORERÍA
 MUNICIPAL

2014 - 2017

C.P. CARLOS MOISES BLANCO MOTA
 TESORERO MUNICIPAL

C. ANA MARIA SOLEDAD MELCHOR PEÑA
 REGIDORA UNICA


 H. Ayuntamiento
 Constitucional
 Ayahualulco, Ver.
 REGIDORA UNICA
 2014 - 2017

H. Ayuntamiento del Municipio de AYAHUALULCO, Veracruz
ESTADO DE FLUJOS DE EFECTIVO
 del 01 de ENERO al 31 de JULIO de 2016

Concepto	2016	2015	Concepto	2016	2015
Flujos de Efectivo de las Actividades de Operación			Flujos de Efectivo de las Actividades de Inversión		
Origen	38,250,037.55	39,373,972.55	Origen	0.00	0.00
Impuestos	177,453.06	175,452.85	Bienes Inmuebles, Infraestructura y Construcciones en Proceso	0.00	0.00
Cuotas y Aportaciones de Seguridad Social	0.00	0.00	Bienes Muebles	0.00	0.00
Contribuciones de mejoras	0.00	0.00	Otros Orígenes de Inversión	0.00	0.00
Derechos	96,485.97	93,361.64			
Productos de Tipo Corriente	11,657.36	76,495.58	Aplicación	16,412,560.84	13,986,325.10
Aprovechamientos de Tipo Corriente	0.00	2,100.00	Bienes Inmuebles, Infraestructura y Construcciones en Proceso	16,320,899.84	12,438,711.09
Ingresos por Venta de Bienes y Servicios	0.00	0.00	Bienes Muebles	91,661.00	1,243,814.01
Ingresos no Comprendidos en las Fracciones de la Ley de Ingresos Causados en Ejercicios Fiscales Anteriores Pendientes de Liquidación o Pago	84,843.97	91,586.96	Otras Aplicaciones de Inversión	0.00	303,800.00
Participaciones y Aportaciones	37,879,597.19	38,934,975.52			
Transferencias, Asignaciones y Subsidios y Otras Ayudas	0.00	0.00	Flujos Netos de Efectivo por Actividades de Inversión	-16,412,560.84	-13,986,325.10
Otros Orígenes de Operación	0.00	0.00			
Aplicación	11,544,713.98	12,570,715.03	Flujo de Efectivo de las Actividades de Financiamiento		
Servicios Personales	7,002,800.62	8,168,395.83	Origen	3,061,439.81	1,559,246.43
Materiales y Suministros	1,556,263.44	1,360,197.87	Endeudamiento Neto	0.00	0.00
Servicios Generales	2,312,554.92	2,034,892.76	Interno	0.00	0.00
Transferencias Internas y Asignaciones al Sector Público	0.00	0.00	Externo	0.00	0.00
Transferencias al resto del Sector Público	0.00	0.00	Otros Orígenes de Financiamiento	3,061,439.81	1,559,246.43
Subsidios y Subvenciones	0.00	0.00			
Ayudas Sociales	673,095.00	549,838.01	Aplicación	9,105,140.80	8,000,818.55
Pensiones y Jubilaciones	0.00	0.00	Servicios de la Deuda	0.00	223,166.78
Transferencias a Fideicomisos, Mandatos y Contratos Análogos	0.00	0.00	Interno	0.00	223,166.78
Transferencias a la Seguridad Social	0.00	0.00	Externo	0.00	0.00
Donativos	0.00	0.00	Otras Aplicaciones de Financiamiento	9,105,140.80	7,777,651.77
Transferencias al Exterior	0.00	0.00			
Participaciones	0.00	0.00	Flujos netos de Efectivo por Actividades de Financiamiento	-6,043,700.99	-6,441,572.12
Aportaciones	0.00	0.00			
Convenios	0.00	0.00			
Otras Aplicaciones de Operación	0.00	457,390.56	Incremento/Disminución Neta en el Efectivo y Equivalentes al Efectivo	4,249,061.74	6,375,360.30
Inversión Pública no capitalizable	0.00	0.00			
Flujos Netos de Efectivo por Actividades de Operación	26,705,323.57	26,803,257.52			
			Efectivo y Equivalentes al Efectivo al inicio del Ejercicio	519,260.63	204,907.52
			Efectivo y Equivalentes al Efectivo al final del Ejercicio	4,768,322.37	6,580,267.82



H. Ayuntamiento
 Constitucional
 de Ayahuatlulco, Ver.
 PRESIDENTE MUNICIPAL
 2014 - 2017

C. JOSE GUADALUPE FLORES PEÑA
 SINDICO



H. Ayuntamiento
 Constitucional
 de Ayahuatlulco, Ver.
 SINDICO UNICO
 2014 - 2017

COMISIÓN DE HACIENDA MUNICIPAL



H. Ayuntamiento
 Constitucional
 de Ayahuatlulco, Ver.
 REGIDORA ÚNICA
 2014 - 2017

C. ANA MARIA SOLEDAD MELCHOR PEÑA
 REGIDORA UNICA

C.P. CARLOS MOISES BLANCO
 TESORERO MUNICIPAL

H. Ayto. Constitucional
 de Ayahuatlulco, Ver.
 TESORERÍA
 MUNICIPAL
 2014 - 2017

H. Ayuntamiento del Municipio de AYAHUALULCO, Veracruz
ESTADO DE VARIACIÓN EN LA HACIENDA PÚBLICA
 del 01 al 31 de JULIO de 2016

Concepto	Hacienda Pública/Patrimonio Contribuido	Hacienda Pública/Patrimonio Generado de Ejercicios Anteriores	Hacienda Pública/Patrimonio Generado del Ejercicio	Ajustes por Cambios de Valor	TOTAL
Rectificaciones de Resultados de Ejercicios Anteriores		0.00	0.00	0.00	0.00
Patrimonio Neto Inicial Ajustado del Ejercicio 2015	13,233,661.53			0.00	13,233,661.53
Aportaciones	0.00			0.00	0.00
Donaciones de Capital	0.00			0.00	0.00
Actualización de la Hacienda Pública/Patrimonio	13,233,661.53			0.00	13,233,661.53
Variaciones de la Hacienda Pública/Patrimonio Neto del Ejercicio 2015		-6,981,110.09	9,575,738.56	0.00	2,594,628.47
Resultados del Ejercicio (Ahorro/Desahorro)			9,575,738.56	0.00	9,575,738.56
Resultados de Ejercicios Anteriores		-6,981,110.09		0.00	-6,981,110.09
Revalúos		0.00		0.00	0.00
Reservas		0.00		0.00	0.00
Hacienda Pública/Patrimonio Neto Final del Ejercicio 2015	13,233,661.53	-6,981,110.09	9,575,738.56	0.00	15,828,290.00
Cambios en la Hacienda Pública/Patrimonio Neto del Ejercicio 2016	0.00			0.00	0.00
Aportaciones	0.00			0.00	0.00
Donaciones de Capital	0.00			0.00	0.00
Actualización de la Hacienda Pública/Patrimonio	0.00			0.00	0.00
Variaciones de la Hacienda Pública/Patrimonio Neto del Ejercicio 2016		7,038,947.64	26,705,323.57	0.00	33,744,271.21
Resultados del Ejercicio (Ahorro/Desahorro)			26,705,323.57	0.00	26,705,323.57
Resultados de Ejercicios Anteriores		7,038,947.64		0.00	7,038,947.64
Revalúos		0.00		0.00	0.00
Reservas		0.00		0.00	0.00
Saldo Neto en la Hacienda Pública / Patrimonio 2016	13,233,661.53	57,837,555.73	26,705,323.57	0.00	33,744,271.21

Bajo protesta de decir verdad declaramos que los Estados Financieros y sus Notas son razonablemente correctos y responsabilidad del emisor

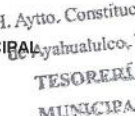

 H. Ayto. Constitucional
 de Ayahuatlulco, Ver.
**PRESIDENCIA
 MUNICIPAL**
 2014 - 2017

ING. ABUNDIO MORALES ROSAS
 PRESIDENTE MUNICIPAL

C. JOSE GUADALUPE FLORES PEÑA
 SINDICO


 H. Ayuntamiento
 Constitucional
 Ayahuatlulco, Ver.
SINDICO ÚNICO
 2014 - 2017

COMISIÓN DE HACIENDA MUNICIPAL


 H. Ayto. Constitucional
 de Ayahuatlulco, Ver.
**TESORERÍA
 MUNICIPAL**
 2014 - 2017

C. ANA MARIA SOLEDAD MELGHOR PEÑA
 REGIDORA UNICA

C.P. CARLOS MOISES BLANCO
 TESORERO MUNICIPAL


 H. Ayuntamiento
 Constitucional
 Ayahuatlulco, Ver.
REGIDORA ÚNICA
 2014 - 2017

H. Ayuntamiento del Municipio de **AYAHUALULCO**, Veracruz
ESTADO DE CAMBIOS EN LA SITUACION FINANCIERA
Del 01 de Enero al 31 de Julio de 2016

Concepto	Origen	Aplicación	Concepto	Origen	Aplicación
ACTIVO	83,269.93	29,016,505.29	PASIVO	5,598,230.73	0.00
Activo Circulante	0.00	12,129,597.02	Pasivo Circulante	3,061,439.81	0.00
Efectivo y Equivalentes	0.00	4,249,061.74	Cuentas por Pagar a Corto Plazo	3,061,439.81	0.00
Derechos a Recibir Efectivo o Equivalentes	0.00	6,871,512.57	Documentos por Pagar a Corto Plazo	0.00	0.00
Derechos a Recibir Bienes o Servicios	0.00	1,009,022.71	Porción a Corto Plazo de la Deuda Pública a Largo Plazo	0.00	0.00
Inventarios	0.00	0.00	Títulos y Valores a Corto Plazo	0.00	0.00
Almacenes	0.00	0.00	Pasivos Diferidos a Corto Plazo	0.00	0.00
Estimación por Pérdida o Deterioro de Activos Circulantes	0.00	0.00	Fondos y Bienes de Terceros en Garantía y/o Administración a Corto Plazo	0.00	0.00
Otros Activos Circulantes	0.00	0.00	Provisiones a Corto Plazo	0.00	0.00
			Otros Pasivos a Corto Plazo	0.00	0.00
Activo No Circulante	83,269.93	16,886,908.27	Pasivo No Circulante	2,536,790.92	0.00
Inversiones Financieras a Largo Plazo	0.00	474,347.43	Cuentas por Pagar a Largo Plazo	0.00	0.00
Derechos a Recibir Efectivo o Equivalentes a Largo Plazo	0.00	0.00	Documentos por Pagar a Largo Plazo	0.00	0.00
Bienes Inmuebles, Infraestructura y Construcciones en Proceso	0.00	16,320,899.84	Deuda Pública a Largo Plazo	2,536,790.92	0.00
Bienes Muebles	83,269.93	91,661.00	Pasivos Diferidos a Largo Plazo	0.00	0.00
Activos Intangibles	0.00	0.00	Fondos y Bienes de Terceros en Garantía y/o en Administración a Largo Plazo	0.00	0.00
Depreciación, Deterioro y Amortización Acumulada de Bienes	0.00	0.00	Provisiones a Largo Plazo	0.00	0.00
Activos Diferidos	0.00	0.00			
Estimación por Pérdida o Deterioro de Activos no Circulantes	0.00	0.00			
Otros Activos no Circulantes	0.00	0.00			
			HACIENDA PÚBLICA/ PATRIMONIO	-258.09	2,620,060.85
			Hacienda Pública/Patrimonio Contribuido	0.00	0.00
			Aportaciones	0.00	0.00
			Donaciones de Capital	0.00	0.00
			Actualización de la Hacienda Pública / Patrimonio	0.00	0.00
			Hacienda Pública/Patrimonio Generado	-258.09	2,620,060.85
			Resultados del Ejercicio (Ahorro / Desahorro)	-9,575,738.56	0.00
			Resultados de Ejercicios Anteriores	9,575,480.47	2,536,790.92
			Revalúos	0.00	0.00
			Reservas	0.00	0.00
			Rectificaciones de Resultados de Ejercicios Anteriores	0.00	83,269.93
			Exceso o Insuficiencia en la Actualización de la Hacienda Pública/Patrimonio	0.00	0.00
			Resultado por Posición Monetaria	0.00	0.00
			Resultado por Tenencia de Activos no Monetarios	0.00	0.00



H. Ayte. Constitucional
de Ayahualulco, Ver.
PRESIDENCIA
MUNICIPAL
ABUNDIO MORALES ROSAS
PRESIDENTE MUNICIPAL
2014 - 2017



Bajo protesta de decir verdad declaramos que los Estados Financieros y sus Notas son razonablemente correctos y responsabilidad del emisor

H. Ayuntamiento
Constitucional
Ayahualulco, Ver.
SÍNDICO ÚNICO
GUADALUPE FLORES PEÑA
SINDICO
2014 - 2017

COMISIÓN DE HACIENDA MUNICIPAL



H. Ayuntamiento
Constitucional
Ayahualulco, Ver.
REGIDORA ÚNICA
2014 - 2017

C. ANA MARIA SOLEDAD MELCHOR PENA
REGIDORA UNICA



C.P. CARLOS MOISES BLANCO MOTA
TESORERO MUNICIPAL
H. Ayte. Constitucional
de Ayahualulco, Ver.
TESORERÍA
MUNICIPAL
2014 - 2017

H. Ayuntamiento del Municipio de AYAHUALULCO, Veracruz
ESTADO ANALITICO DEL ACTIVO
 del 01 al 31 de JULIO de 2016

Concepto	Saldo Inicial 1	Cargos del Periodo 2	Abonos del Periodo 3	Saldo Final 4 = (1+2-3)	Variación del Periodo (4-1)
ACTIVO					
Activo Circulante	\$ 12,774,352.35	\$ 19,050,636.39	\$ 19,176,131.09	\$ 12,648,857.65	\$ 125,494.70
Efectivo y Equivalentes	4,934,412.25	12,694,633.98	12,860,723.86	4,768,322.37	-166,089.88
Derechos a Recibir Efectivo o Equivalentes	6,495,917.36	6,191,002.44	5,815,407.23	6,871,512.57	375,595.21
Derechos a Recibir Bienes o Servicios	1,344,022.74	164,999.97	500,000.00	1,009,022.71	-335,000.03
Inventarios	0.00	0.00	0.00	0.00	0.00
Almacenes	0.00	0.00	0.00	0.00	0.00
Estimación por Pérdida o Deterioro de Activos Circulantes	0.00	0.00	0.00	0.00	0.00
Otros Activos Circulantes	0.00	0.00	0.00	0.00	0.00
Activo No Circulante	\$ 36,329,069.53	\$ 3,818,980.73	\$ -	\$ 40,148,050.26	\$ 3,818,980.73
Inversiones Financieras a Largo Plazo	399,084.19	75,263.24	0.00	474,347.43	75,263.24
Derechos a Recibir Efectivo o Equivalentes a Largo Plazo	197,347.00	0.00	0.00	197,347.00	0.00
Bienes Inmuebles, Infraestructura y Construcciones en Proceso	27,991,044.45	3,743,717.49	0.00	31,734,761.94	3,743,717.49
Bienes Muebles	6,986,293.89	0.00	0.00	6,986,293.89	0.00
Activos Intangibles	5,300.00	0.00	0.00	5,300.00	0.00
Depreciación, Deterioro y Amortización Acumulada de Bienes	0.00	0.00	0.00	0.00	0.00
Activos Diferidos	750,000.00	0.00	0.00	750,000.00	0.00
Estimación por Pérdida o Deterioro de Activos no Circulantes	0.00	0.00	0.00	0.00	0.00
Otros Activos no Circulantes	0.00	0.00	0.00	0.00	0.00
TOTAL DEL ACTIVO	\$ 49,103,421.88	\$ 22,869,617.12	\$ 19,176,131.09	\$ 52,796,907.91	\$ 3,693,486.03


Bajo protesta de decir verdad declaramos que los Estados Financieros y sus Notas son razonablemente correctos y responsabilidad del emisor


ING. ABUNDIO MORALES ROSAS
 PRESIDENTE MUNICIPAL
 H. Ayuntamiento
 de Ayahualulco, Ver.
 PRESIDENCIA
 MUNICIPAL
 2014 - 2017


C. JOSE GUADALUPE FLORES PEÑA
 SINDICO
 H. Ayuntamiento
 de Ayahualulco, Ver.
 SINDICATO
 2014 - 2017


MARIA SOLEDAD MELCHOR PEÑA
 REGIDORA UNICA
 H. Ayuntamiento
 de Ayahualulco, Ver.
 REGIDORADO
 2014 - 2017


C.P. CARLOS MOISES BLANCO MOTA
 TESORERO MUNICIPAL


 H. Ayuntamiento
 de Ayahualulco, Ver.
 TESORERIA
 MUNICIPAL
 2014 -

H. Ayuntamiento del Municipio de **AYAHUALULCO**, Veracruz
ESTADO ANALÍTICO DE INGRESOS
 del 01 al 31 de Julio de 2016

Rubro de Ingresos	Ingresos					Diferencia (6 = 5 - 1)
	Estimado	Ampliaciones y Reducciones	Modificado	Devengado	Recaudado	
	(1)	(2)	(3 = 1 + 2)	(4)	(5)	
Impuestos	806,666.88	0.00	806,666.88	262,297.03	262,297.03	-544,369.85
Cuotas y Aportaciones de Seguridad Social	0.00	0.00	0.00	0.00	0.00	0.00
Contribuciones de Mejoras	0.00	0.00	0.00	0.00	0.00	0.00
Derechos	196,207.28	0.00	196,207.28	96,485.97	96,485.97	-99,721.31
Productos	169,653.40	0.00	169,653.40	11,657.36	11,657.36	-157,996.04
Corriente	169,653.40	0.00	169,653.40	11,657.36	11,657.36	-157,996.04
Capital	0.00	0.00	0.00	0.00	0.00	0.00
Aprovechamientos	7,500.00	0.00	7,500.00	0.00	0.00	-7,500.00
Corriente	7,500.00	0.00	7,500.00	0.00	0.00	-7,500.00
Capital	0.00	0.00	0.00	0.00	0.00	0.00
Ingresos por Ventas de Bienes y Servicios	0.00	0.00	0.00	0.00	0.00	0.00
Participaciones y Aportaciones	57,867,827.00	-245,863.00	57,621,964.00	37,879,597.19	34,902,068.19	-22,965,758.81
Transferencias, Asignaciones, Subsidios y Otras Ayudas	0.00	0.00	0.00	0.00	0.00	0.00
Ingresos Derivados de Financiamientos	0.00	0.00	0.00	0.00	0.00	0.00
Otros ingresos y beneficios varios	0.00	0.00	0.00	0.00	0.00	0.00
Total	\$ 59,047,854.56	-\$ 245,863.00	\$ 58,801,991.56	\$ 38,250,037.55	\$ 35,272,508.55	-\$ 23,775,346.01
Ingresos excedentes						-\$ 23,775,346.01

Estado Analítico de Ingresos Por Fuente de Financiamiento	Ingresos					Diferencia (6 = 5 - 1)
	Estimado	Ampliaciones y Reducciones	Modificado	Devengado	Recaudado	
	(1)	(2)	(3 = 1 + 2)	(4)	(5)	
Ingresos del Gobierno	59,047,854.56	-245,863.00	58,801,991.56	38,250,037.55	35,272,508.55	-23,775,346.01
Impuestos	806,666.88	0.00	806,666.88	262,297.03	262,297.03	-544,369.85
Contribuciones de Mejoras	0.00	0.00	0.00	0.00	0.00	0.00
Derechos	196,207.28	0.00	196,207.28	96,485.97	96,485.97	-99,721.31
Productos	169,653.40	0.00	169,653.40	11,657.36	11,657.36	-157,996.04
Corriente	169,653.40	0.00	169,653.40	11,657.36	11,657.36	-157,996.04
Capital	0.00	0.00	0.00	0.00	0.00	0.00
Aprovechamientos	7,500.00	0.00	7,500.00	0.00	0.00	-7,500.00
Corriente	7,500.00	0.00	7,500.00	0.00	0.00	-7,500.00
Capital	0.00	0.00	0.00	0.00	0.00	0.00
Participaciones y Aportaciones	57,867,827.00	-245,863.00	57,621,964.00	37,879,597.19	34,902,068.19	-22,965,758.81
Transferencias, Asignaciones, Subsidios y Otras Ayudas	0.00	0.00	0.00	0.00	0.00	0.00
Ingresos de Organismos y Empresas	0.00	0.00	0.00	0.00	0.00	0.00
Cuotas y Aportaciones de Seguridad Social	0.00	0.00	0.00	0.00	0.00	0.00
Ingresos por Ventas de Bienes y Servicios	0.00	0.00	0.00	0.00	0.00	0.00
Transferencias, Asignaciones, Subsidios y Otras Ayudas	0.00	0.00	0.00	0.00	0.00	0.00
Ingresos derivados de financiamiento	0.00	0.00	0.00	0.00	0.00	0.00
Ingresos Derivados de Financiamientos	0.00	0.00	0.00	0.00	0.00	0.00
Otros ingresos y beneficios varios	0.00	0.00	0.00	0.00	0.00	0.00
Otros ingresos y beneficios varios	0.00	0.00	0.00	0.00	0.00	0.00
Total	\$ 59,047,854.56	-\$ 245,863.00	\$ 58,801,991.56	\$ 38,250,037.55	\$ 35,272,508.55	-\$ 23,775,346.01
Ingresos excedentes						-\$ 23,775,346.01


 ING. ABUNDIO MORALES ROSAS
 PRESIDENTE MUNICIPAL
 H. Ayto. Constitucional
 de Ayahualulco, Ver.
 PRESIDENCIA
 MUNICIPAL
 2014 - 2017


 H. Ayuntamiento
 de Ayahualulco, Ver.
 SINDICO UNICO
 2014 - 2017

H. Ayuntamiento
 Constitucional
 Ayahualulco, Ver.
 REGIDORA ÚNICA
 2014 - 2017
 COMISIÓN DE HACIENDA MUNICIPAL

C.P. CARLOS MOISES BLANCO MOTA
 TESORERO MUNICIPAL



H. Ayto. Constitucional
 de Ayahualulco, Ver.
 TESORERÍA
 MUNICIPAL
 2014 - 2017

H. Ayuntamiento del Municipio de AYAHUALULCO, Veracruz
ESTADO ANALÍTICO DEL EJERCICIO DEL PRESUPUESTO DE EGRESOS
 Clasificación Administrativa
 del 01 al 31 de Julio de 2016


Concepto	Egresos					Subejercicio
	Aprobado	Ampliaciones/ (Reducciones)	Modificado	Devengado	Pagado	
	1	2	3 = (1 + 2)	4	5	
Presidencia Municipal	1,648,081.09	0.00	1,648,081.09	1,159,589.40	1,155,836.99	488,491.69
Sindicatura	1,606,448.49	0.00	1,606,448.49	668,181.84	665,795.38	938,266.65
Regiduría	526,553.23	0.00	526,553.23	261,064.06	259,956.28	265,489.17
Secretaría del Ayuntamiento	493,614.37	0.00	493,614.37	273,611.89	272,611.38	220,002.48
Organo de Control Interno	300,906.00	0.00	300,906.00	176,397.13	175,793.46	124,508.87
Organismos auxiliares	106,895.57	0.00	106,895.57	62,281.87	58,019.62	44,613.70
Presidente Municipal	1,746,451.60	0.00	1,746,451.60	489,618.31	485,483.28	1,256,833.29
Desarrollo Económico	235,289.14	0.00	235,289.14	149,081.28	148,693.16	86,207.86
Desarrollo social	8,307,251.28	0.00	8,307,251.28	4,458,132.44	4,443,363.87	3,849,118.84
Dirección de Obras Públicas	37,038,213.78	-245,863.00	36,792,350.78	17,788,483.12	16,951,776.54	19,003,867.66
Policía Municipal Preventiva	4,394,054.13	0.00	4,394,054.13	2,372,262.25	2,361,471.52	2,021,791.88
Tesorería	2,644,095.89	0.00	2,644,095.89	848,571.23	845,794.08	1,795,524.66
Total del Gasto	\$ 59,047,854.56	-\$ 245,863.00	\$ 58,801,991.56	\$ 28,707,274.82	\$ 27,824,595.56	\$ 30,094,716.74


C. ABUNDIO MORALES ROSAS
 PRESIDENTE MUNICIPAL


 H. Ayuntamiento
 de Ayahualulco, Ver.
**PRESIDENCIA
 MUNICIPAL**
 2014 - 2017



C. JOSE GUADALUPE FLORES PEÑA
 SINDICO

 H. Ayuntamiento
 de Ayahualulco, Ver.
SINDICO ÚNICO
 2014 - 2017

COMISIÓN DE HACIENDA MUNICIPAL


C.P. CARLOS MOISES BLANCO MOTA
 TESORERO MUNICIPAL


C. ANA MARÍA SOLEDAD MELCHOR PEÑA
 REGIDORA ÚNICA


 H. Ayuntamiento
 de Ayahualulco, Ver.
REGIDORA ÚNICA
 2014 - 2017


 H. Ayuntamiento
 de Ayahualulco, Ver.
**TESORERÍA
 MUNICIPAL**
 2014 - 2017

H. Ayuntamiento del Municipio de **AYAHUALULCO**, Veracruz
ESTADO ANALÍTICO DEL EJERCICIO DEL PRESUPUESTO DE EGRESOS
Clasificación Económica (por Tipo de Gasto)
del 01 al 31 de Julio de 2016

Concepto	Egresos					Subejercicio
	Aprobado	Ampliaciones/ (Reducciones)	Modificado	Devengado	Pagado	
	1	2	3 = (1 + 2)	4	5	
Gasto Corriente	23,358,914.69	0.00	23,358,914.69	12,986,374.98	12,773,729.83	10,372,539.71
Gasto de Capital	34,908,939.87	-245,863.00	34,663,076.87	15,720,899.84	15,050,865.73	18,942,177.03
Amortización de la Deuda y Disminución de Pasivos	780,000.00	0.00	780,000.00	0.00	0.00	780,000.00
Total del Gasto	\$ 59,047,854.56	-\$ 245,863.00	\$ 58,801,991.56	\$ 28,707,274.82	\$ 27,824,595.56	\$ 30,094,716.74

ING. ABUNDIO MORALES ROSAS
PRESIDENTE MUNICIPAL



COMISIÓN DE HACIENDA MUNICIPAL

C. JOSE GUADALUPE FLORES PEÑA

SINDICO



C.P. CARLOS MOISES BLANCO MOTA
TESORERO MUNICIPAL



H. Ayto. Constitucional
de Ayahualulco, Ver.

TESORERÍA
MUNICIPAL
2014 - 2017

C. ANA MARÍA SOLEDAD MELCHOR PEÑA
REGIDORA UNICA



H. Ayuntamiento
Constitucional
Ayahualulco, Ver.
REGIDORA ÚNICA
2014 - 2017

H. Ayuntamiento del Municipio de **AYAHUALULCO**, Veracruz
ESTADO ANÁLITICO DEL EJERCICIO DEL PRESUPUESTO DE EGRESOS
 Clasificación por Objeto del Gasto (Capítulo y Concepto)
 del 01 al 31 de Julio de 2016

Concepto	Egresos					Subejercicio
	Aprobado	Ampliaciones/ (Reducciones)	Modificado	Devengado	Pagado	
	1	2	3 = (1 + 2)	4	5	
	\$					
Servicios Personales	13,673,996.35	0.00	13,673,996.35	7,002,800.62	6,982,729.41	6,671,195.73
Remuneraciones al Personal de Carácter Permanente	7,281,841.20	0.00	7,281,841.20	4,178,561.30	4,166,198.83	3,103,279.90
Remuneraciones al Personal de Carácter Transitorio	900,000.00	0.00	900,000.00	0.00	0.00	900,000.00
Remuneraciones Adicionales y Especiales	3,236,385.28	0.00	3,236,385.28	1,783,539.32	1,780,030.58	1,452,845.96
Seguridad Social	0.00	0.00	0.00	0.00	0.00	0.00
Otras Prestaciones Sociales y Económicas	2,255,769.87	0.00	2,255,769.87	1,040,700.00	1,036,500.00	1,215,069.87
Previsiones	0.00	0.00	0.00	0.00	0.00	0.00
Pago de Estímulos a Servidores Públicos	0.00	0.00	0.00	0.00	0.00	0.00
Materiales y Suministros	2,840,000.00	0.00	2,840,000.00	1,556,263.44	1,556,263.44	1,283,736.56
Materiales de Administración, Emisión de Documentos y Artículos Oficiales	120,000.00	0.00	120,000.00	56,855.94	56,855.94	63,144.06
Alimentos y Utensilios	0.00	0.00	0.00	0.00	0.00	0.00
Materias Primas y Materiales de Producción y Comercialización	0.00	0.00	0.00	0.00	0.00	0.00
Materiales y Artículos de Construcción y de Reparación	418,000.00	0.00	418,000.00	301,720.31	301,720.31	116,279.69
Productos Químicos, Farmacéuticos y de Laboratorio	0.00	0.00	0.00	572.00	572.00	-572.00
Combustibles, Lubricantes y Aditivos	1,840,000.00	0.00	1,840,000.00	1,045,996.16	1,045,996.16	794,003.84
Vestuario, Blancos, Prendas de Protección y Artículos Deportivos	174,000.00	0.00	174,000.00	102,416.00	102,416.00	71,584.00
Materiales y Suministros Para Seguridad	0.00	0.00	0.00	0.00	0.00	0.00
Herramientas, Refacciones y Accesorios Menores	288,000.00	0.00	288,000.00	48,703.03	48,703.03	239,296.97
Servicios Generales	5,904,451.23	0.00	5,904,451.23	2,312,554.92	2,284,980.98	3,591,896.31
Servicios Básicos	1,562,000.00	0.00	1,562,000.00	1,004,227.00	1,004,227.00	557,773.00
Servicios de Arrendamiento	120,000.00	0.00	120,000.00	0.00	0.00	120,000.00
Servicios Profesionales, Científicos, Técnicos y Otros Servicios	1,643,258.00	0.00	1,643,258.00	0.00	0.00	1,643,258.00
Servicios Financieros, Bancarios y Comerciales	72,000.00	0.00	72,000.00	0.00	0.00	72,000.00
Servicios de Instalación, Reparación, Mantenimiento y Conservación	954,000.00	0.00	954,000.00	351,158.39	351,158.39	602,841.61
Servicios de Comunicación Social y Publicidad	0.00	0.00	0.00	0.00	0.00	0.00
Servicios de Traslado y Viáticos	48,000.00	0.00	48,000.00	10,388.70	10,388.70	37,611.30
Servicios Oficiales	1,154,321.08	0.00	1,154,321.08	698,220.50	698,220.50	456,100.58
Otros Servicios Generales	350,872.15	0.00	350,872.15	248,560.33	220,986.39	102,311.82
Transferencias, Asignaciones, Subsidios y Otras Ayudas	940,467.11	0.00	\$ 940,467.11	673,095.00	673,095.00	267,372.11
Transferencias Internas y Asignaciones al Sector Público	0.00	0.00	0.00	0.00	0.00	0.00
Transferencias al Resto del Sector Público	0.00	0.00	0.00	0.00	0.00	0.00
Subsidios y Subvenciones	0.00	0.00	0.00	0.00	0.00	0.00
Ayudas Sociales	940,467.11	0.00	940,467.11	673,095.00	673,095.00	267,372.11
Pensiones y Jubilaciones	0.00	0.00	0.00	0.00	0.00	0.00
Transferencias a Fideicomisos, Mandatos y Otros Análogos	0.00	0.00	0.00	0.00	0.00	0.00
Transferencias a la Seguridad Social	0.00	0.00	0.00	0.00	0.00	0.00
Donativos	0.00	0.00	0.00	0.00	0.00	0.00
Transferencias al Exterior	0.00	0.00	0.00	0.00	0.00	0.00
Bienes Muebles, Inmuebles e Intangibles	1,510,000.00	0.00	1,510,000.00	1,441,661.00	1,276,661.00	68,339.00
Mobiliario y Equipo de Administración	100,000.00	0.00	100,000.00	85,600.00	85,600.00	14,400.00
Mobiliario y Equipo Educativo y Recreativo	0.00	0.00	0.00	0.00	0.00	0.00
Equipo e Instrumental Médico y de Laboratorio	0.00	0.00	0.00	0.00	0.00	0.00
Vehículos y Equipo de Transporte	410,000.00	0.00	410,000.00	0.00	0.00	410,000.00
Equipo de Defensa y Seguridad	0.00	0.00	0.00	0.00	0.00	0.00
Maquinaria, Otros Equipos y Herramientas	0.00	0.00	0.00	6,061.00	6,061.00	-6,061.00
Activos Biológicos	0.00	0.00	0.00	0.00	0.00	0.00
Bienes Inmuebles	1,000,000.00	0.00	1,000,000.00	600,000.00	600,000.00	400,000.00
Activos Intangibles	0.00	0.00	0.00	0.00	0.00	0.00
Activos Diferidos	0.00	0.00	0.00	750,000.00	585,000.00	-750,000.00

H. Ayuntamiento del Municipio de AYAHUALULCO, Veracruz
 ESTADO ANÁLITICO DEL EJERCICIO DEL PRESUPUESTO DE EGRESOS
 Clasificación por Objeto del Gasto (Capítulo y Concepto)
 del 01 al 31 de Julio de 2016

Concepto	Egresos					Subejercicio
	Aprobado	Ampliaciones/ (Reducciones)	Modificado	Devengado	Pagado	
	1	2	3 = (1 + 2)	4	5	
Inversión Pública	33,398,939.87	-245,863.00	33,153,076.87	15,720,899.84	15,050,865.73	17,432,177.03
Obra Pública en Bienes de Dominio Público	29,598,939.87	-245,863.00	29,353,076.87	15,070,366.30	14,438,083.06	14,282,710.57
Obra Pública en Bienes Propios	3,800,000.00	0.00	3,800,000.00	650,533.54	612,782.67	3,149,466.46
Proyectos Productivos y Acciones de Fomento	0.00	0.00	0.00	0.00	0.00	0.00
Inversiones Financieras y Otras Provisiones	0.00	0.00	0.00	0.00	0.00	0.00
Inversiones Para el Fomento de Actividades Productivas	0.00	0.00	0.00	0.00	0.00	0.00
Acciones y Participaciones de Capital	0.00	0.00	0.00	0.00	0.00	0.00
Compra de Títulos y Valores	0.00	0.00	0.00	0.00	0.00	0.00
Concesión de Préstamos	0.00	0.00	0.00	0.00	0.00	0.00
Inversiones en Fideicomisos, Mandatos y Otros Análogos	0.00	0.00	0.00	0.00	0.00	0.00
Otras Inversiones Financieras	0.00	0.00	0.00	0.00	0.00	0.00
Provisiones para Contingencias y Otras Erogaciones Especiales	0.00	0.00	0.00	0.00	0.00	0.00
Participaciones y Aportaciones	0.00	0.00	0.00	0.00	0.00	0.00
Participaciones	0.00	0.00	0.00	0.00	0.00	0.00
Aportaciones	0.00	0.00	0.00	0.00	0.00	0.00
Convenios	0.00	0.00	0.00	0.00	0.00	0.00
Deuda Pública	780,000.00	0.00	780,000.00	0.00	0.00	789,000.00
Amortización de la Deuda Pública	0.00	0.00	0.00	0.00	0.00	0.00
Intereses de la Deuda Pública	780,000.00	0.00	780,000.00	0.00	0.00	789,000.00
Comisiones de la Deuda Pública	0.00	0.00	0.00	0.00	0.00	0.00
Gastos de la Deuda Pública	0.00	0.00	0.00	0.00	0.00	0.00
Costo por Coberturas	0.00	0.00	0.00	0.00	0.00	0.00
Apoyos Financieros	0.00	0.00	0.00	0.00	0.00	0.00
Adeudos de Ejercicios Fiscales Anteriores (Adefas)	0.00	0.00	0.00	0.00	0.00	0.00
Total del Gasto	\$ 59,047,854.56	-\$ 245,863.00	\$ 58,801,991.56	\$ 28,707,274.82	\$ 27,824,595.56	\$ 30,094,716.74

ING. ABUNDIO MORALES ROSAS
 PRESIDENTE MUNICIPAL

C. JOSE GUADALUPE FLORES PEÑA
 SINDICO



C.P. CARLOS MOISES BLANCO MOTA
 TESORERO MUNICIPAL

C. ANA MARÍA SOLEDAD MELCHOR PEÑA
 REGIDORA ÚNICA



H. Ayuntamiento del Municipio de AYAHUALULCO, Veracruz
ESTADO ANÁLITICO DEL EJERCICIO DEL PRESUPUESTO DE EGRESOS
Clasificación Funcional (Finalidad y Función)
del 01 al 30 de Julio de 2016

Concepto	Egresos					Subejercicio
	Aprobado	Ampliaciones/ (Reducciones)	Modificado 1	Devengado	Pagado	
	1	2	3 = (1 + 2)	4	5	
Gobierno	16,667,171.83	0.00	16,667,171.83	19,557,028.54	18,738,133.37	-2,889,856.71
Legislación	0.00	0.00	0.00	0.00	0.00	0.00
Justicia	106,895.57	0.00	106,895.57	62,281.87	58,019.62	44,613.70
Coordinación de la Política de Gobierno	8,575,521.00	0.00	8,575,521.00	15,764,414.81	14,969,901.67	-7,188,893.81
Relaciones Exteriores	0.00	0.00	0.00	0.00	0.00	0.00
Asuntos Financieros y Hacendarios	1,761,706.39	0.00	1,761,706.39	767,068.27	764,647.77	994,638.12
Seguridad Nacional	0.00	0.00	0.00	0.00	0.00	0.00
Asuntos de Orden Público y de Seguridad Interior	5,000,949.70	0.00	5,000,949.70	2,466,060.50	2,452,602.25	2,534,889.20
Otros Servicios Generales	1,222,099.17	0.00	1,222,099.17	497,203.09	492,962.06	724,896.08
Desarrollo Social	41,365,393.59	-245,863.00	41,119,530.59	9,001,165.00	8,937,769.03	32,118,365.59
Protección Ambiental	9,244,338.55	0.00	9,244,338.55	530,531.46	529,182.01	8,713,807.09
Vivienda y Servicios a la Comunidad	23,176,333.44	-245,863.00	22,930,470.44	5,998,303.66	5,946,558.13	16,932,166.78
Salud	0.00	0.00	0.00	0.00	0.00	0.00
Recreación, Cultura y Otras Manifestaciones Sociales	1,259,216.65	0.00	1,259,216.65	62,281.87	58,019.62	1,196,934.78
Educación	5,350,423.04	0.00	5,350,423.04	279,344.17	276,348.55	5,071,078.87
Protección Social	1,863,242.35	0.00	1,863,242.35	1,827,464.04	1,825,349.12	35,778.31
Otros Asuntos Sociales	471,839.56	0.00	471,839.56	303,239.80	302,311.60	168,599.76
Desarrollo Económico	235,289.14	0.00	235,289.14	149,081.28	148,693.16	86,207.86
Asuntos Económicos, Comerciales y Laborales en General	0.00	0.00	0.00	0.00	0.00	0.00
Agropecuaria, Silvicultura, Pesca y Caza	235,289.14	0.00	235,289.14	149,081.28	148,693.16	86,207.86
Combustibles y Energía	0.00	0.00	0.00	0.00	0.00	0.00
Minería, Manufacturas y Construcción	0.00	0.00	0.00	0.00	0.00	0.00
Transporte	0.00	0.00	0.00	0.00	0.00	0.00
Comunicaciones	0.00	0.00	0.00	0.00	0.00	0.00
Turismo	0.00	0.00	0.00	0.00	0.00	0.00
Ciencia, Tecnología e Innovación	0.00	0.00	0.00	0.00	0.00	0.00
Otras Industrias y Otros Asuntos Económicos	0.00	0.00	0.00	0.00	0.00	0.00
Otras no Clasificadas en Funciones Anteriores	780,000.00	0.00	780,000.00	0.00	0.00	780,000.00
Transacciones de la Deuda Publica / Costo Financiero de la Deuda	780,000.00	0.00	780,000.00	0.00	0.00	780,000.00
Transferencias, Participaciones y Aportaciones entre Diferentes Niveles y Ordenes de Gobierno	0.00	0.00	0.00	0.00	0.00	0.00
Saneamiento del Sistema Financiero	0.00	0.00	0.00	0.00	0.00	0.00
Adeudos de Ejercicios Fiscales Anteriores	0.00	0.00	0.00	0.00	0.00	0.00
Total del Gasto	\$ 59,047,854.56	\$ 245,863.00	\$ 59,801,891.56	\$ 28,707,274.82	\$ 27,824,595.56	\$ 30,094,716.74

H. Ayuntamiento
Constitucional
Ayahualulco, Ver.
SINDICO ÚNICO
2014 - 2017

ING. ABUNDIO MORALES ROSAS
PRESIDENTE MUNICIPAL

C. JOSE GUADALUPE FLORES PEÑA
SINDICO

COMISIÓN DE HACIENDA MUNICIPAL

H. Ayuntamiento
Constitucional
Ayahualulco, Ver.
REGIDORA ÚNICA
2014 - 2017

C.P. CARLOS MOISES BLANCO MOTA
TESORERO MUNICIPAL

C. ANA MARÍA SOLEDAD MELCHOR PEÑA
REGIDORA ÚNICA

H. Ayto. Constitucional
de Ayahualulco, Ver.
TESORERÍA
MUNICIPAL
2014 - 2017