

H. Ayuntamiento del Municipio de **AYAHUALULCO**, Veracruz
ESTADO DE SITUACIÓN FINANCIERA
al 30 de JUNIO de 2016.

CONCEPTO	Año		CONCEPTO	Año	
	2016	2015		2016	2015
ACTIVO			PASIVO		
Activo Circulante			Pasivo Circulante		
Efectivo y Equivalentes	4,934,412.25	8,507,960.97	Cuentas por Pagar a Corto Plazo	3,787,388.39	2,541,427.37
Derechos a Recibir Efectivo o Equivalentes	6,495,917.36	5,122,652.92	Documentos por Pagar a Corto Plazo	0.00	0.00
Derechos a Recibir Bienes o Servicios	1,344,022.74	1,856,518.18	Porción a Corto Plazo de la Deuda Pública a Largo Plazo	0.00	0.00
Inventarios	0.00	0.00	Títulos y Valores a Corto Plazo	0.00	0.00
Almacenes	0.00	0.00	Pasivos Diferidos a Corto Plazo	0.00	0.00
Estimación por Pérdida o Deterioro de Activos Circulantes	0.00	0.00	Fondos y Bienes de Terceros en Garantía y/o Administración a Corto Plazo	0.00	0.00
Otros Activos Circulantes	0.00	0.00	Provisiones a Corto Plazo	0.00	0.00
Total de Activos Circulantes	12,774,352.35	15,487,132.07	Otros Pasivos a Corto Plazo	0.00	0.00
			Total de Pasivos Circulantes	3,787,388.39	2,541,427.37
Activo No Circulante			Pasivo No Circulante		
Inversiones Financieras a Largo Plazo	399,084.19	0.00	Cuentas por Pagar a Largo Plazo	0.00	0.00
Derechos a Recibir Efectivo o Equivalentes a Largo Plazo	197,347.00	197,347.00	Documentos por Pagar a Largo Plazo	0.00	0.00
Bienes Inmuebles, Infraestructura y Construcciones en Proceso	27,991,044.45	15,811,380.33	Deuda Pública a Largo Plazo	2,536,790.92	0.00
Bienes Muebles	6,986,293.89	7,704,001.62	Pasivos Diferidos a Largo Plazo	0.00	0.00
Activos Intangibles	5,300.00	5,300.00	Fondos y Bienes de Terceros en Garantía y/o en Administración a Largo Plazo	0.00	0.00
Depreciación, Deterioro y Amortización Acumulada de Bienes	0.00	0.00	Provisiones a Largo Plazo	7,024,354.27	10,107,252.90
Activos Diferidos	750,000.00	298,500.00			
Estimación por Pérdida o Deterioro de Activos no Circulantes	0.00	0.00	Total de Pasivos No Circulantes	9,561,145.19	10,107,252.90
Otros Activos no Circulantes	0.00	0.00	Total del Pasivo	13,348,533.58	12,648,680.27
Total de Activos No Circulantes	36,329,069.53	24,016,528.95	HACIENDA PÚBLICA/ PATRIMONIO		
Total del Activo	49,103,421.88	39,503,661.02	Hacienda Pública/Patrimonio Contribuido	0.00	0.00
			Aportaciones	0.00	0.00
			Donaciones de Capital	0.00	0.00
			Actualización de la Hacienda Pública / Patrimonio	0.00	0.00
			Hacienda Pública/Patrimonio Generado	35,754,888.30	26,854,980.75
			Resultados del Ejercicio (Ahorro / Desahorro)	22,546,917.24	23,685,327.94
			Resultados de Ejercicios Anteriores	57,579.46	-10,064,008.72
			Revalúos	0.00	0.00
			Reservas	0.00	0.00
			Rectificaciones de Resultados de Ejercicios Anteriores	13,150,391.60	13,233,661.53
			Exceso o Insuficiencia en la Actualización de la Hacienda Pública/Patrimonio	0.00	0.00
			Resultado por Posición Monetaria	0.00	0.00
			Resultado por Tenencia de Activos no Monetarios	0.00	0.00
			Total Hacienda Pública/Patrimonio	35,754,888.30	26,854,980.75
			Total del Pasivo y Hacienda Pública / Patrimonio	49,103,421.88	39,503,661.02

Bajo protesta de decir verdad declaro que los Estados Financieros y sus Notas son verazmente correctos y responsabilidad del emisor

H. Ayuntamiento:
Constitucional
Ayahualulco, Ver.
SÍNDICO ÚNICO
2014 - 2017

ING. ABUNDIO MORALES ROSAS
PRESIDENTE MUNICIPAL

C. JOSE GUADALUPE FLORES PEÑA
SINDICO

H. Ayto. Constitucional
de Ayahualulco, Ver.
PRESIDENCIA
MUNICIPAL

COMISIÓN DE HACIENDA MUNICIPAL

H. Ayuntamiento
Constitucional
Ayahualulco, Ver.
REGIDORA ÚNICA
2014 - 2017

C. ANA MARÍA SOLEDAD MELCHOR PEÑA
REGIDORA ÚNICA

C.P. CARLOS MOISES BLANCO MOTA
TESORERO MUNICIPAL

H. Ayto. Constitucional
de Ayahualulco, Ver.
TESORERÍA
MUNICIPAL
2014 - 2017

000001

H. Ayuntamiento del Municipio de AYAHUALULCO, Veracruz
ESTADO DE ACTIVIDADES
del 01 al 30 de JUNIO de 2016

Concepto	2016	2015	Concepto	2016	2015
INGRESOS Y OTROS BENEFICIOS			GASTOS Y OTRAS PÉRDIDAS		
Ingresos de la Gestión	332,902.71	362,431.62	Gastos de Funcionamiento	9,534,155.01	9,824,255.78
Impuestos	168,913.88	205,220.82	Servicios Personales	6,063,154.05	7,085,055.11
Cuotas y Aportaciones de Seguridad Social	0.00	0.00	Materiales y Suministros	1,344,441.18	1,170,534.08
Contribuciones de Mejoras	0.00	0.00	Servicios Generales	2,126,559.78	1,568,666.59
Derechos	77,177.86	70,062.76	Transferencia, Asignaciones, Subsidios y Otras Ayudas	662,690.00	503,771.18
Productos de Tipo Corriente	3,389.44	0.00	Transferencias Internas y Asignaciones al Sector Público	0.00	0.00
Aprovechamientos de Tipo Corriente	0.00	2,100.00	Transferencias al Resto del Sector Público	0.00	0.00
Ingresos por Venta de Bienes y Servicios	0.00	0.00	Subsidios y Subvenciones	0.00	0.00
Ingresos no Comprendidos en las Fracciones de la Ley de Ingresos Causados en Ejercicios Fiscales Anteriores	83,421.53	85,048.04	Ayudas Sociales	662,690.00	503,771.18
Pendientes de Liquidación o Pago			Pensiones y Jubilaciones	0.00	0.00
Participaciones, Aportaciones, Transferencias, Asignaciones, Subsidios y Otras Ayudas	32,410,859.54	34,035,364.41	Transferencias a Fideicomisos, Mandatos y Contratos Análogos	0.00	0.00
Participaciones y Aportaciones	32,410,859.54	34,035,364.41	Transferencias a la Seguridad Social	0.00	0.00
Transferencia, Asignaciones, Subsidios y Otras ayudas	0.00	0.00	Donativos	0.00	0.00
Otros Ingresos y Beneficios	0.00	7,542.29	Transferencias al Exterior	0.00	0.00
Ingresos Financieros	0.00	0.00	Participaciones y Aportaciones	0.00	0.00
Incremento por Variación de Inventarios	0.00	0.00	Participaciones	0.00	0.00
Disminución del Exceso de Estimaciones por Pérdida o Deterioro u Obsolescencia	0.00	0.00	Aportaciones	0.00	0.00
Disminución del Exceso de Provisiones	0.00	0.00	Convenios	0.00	0.00
Otros Ingresos y Beneficios	0.00	7,542.29	Intereses, Comisiones y Otros Gastos de la Deuda Pública	0.00	0.00
Total de Ingresos y Otros Beneficios	32,743,762.25	34,405,338.32	Intereses de la Deuda Pública	0.00	0.00
			Comisiones de la Deuda Pública	0.00	0.00
			Gastos de la Deuda Pública	0.00	0.00
			Costo por Coberturas	0.00	0.00
			Apoyos Financieros	0.00	0.00
			Otros Gastos y Pérdidas Extraordinarias	0.00	391,983.42
			Estimaciones, Depreciaciones, Deterioros, Obsolescencia y Amortizaciones	0.00	0.00
			Provisiones	0.00	0.00
			Disminución de Inventarios	0.00	0.00
			Aumento por Insuficiencia de Estimaciones por Pérdida o Deterioro y Obsolescencia	0.00	0.00
			Aumento por Insuficiencia de Provisiones	0.00	0.00
			Otros Gastos	0.00	391,983.42
			Inversión Pública	0.00	0.00
			Inversión Pública no Capitalizable	0.00	0.00
			Total de Gastos y Otras Pérdidas	10,196,845.01	10,720,010.38
			Resultados del Ejercicio (Ahorro/Desahorro)	22,546,917.24	23,685,327.94

Bajo protesta de decir verdad declaramos que los Estados Financieros y sus Notas son razonablemente correctos y responsabilidad del emisor

H. Ayuntamiento
de Ayahualulco, Ver.
PRESIDENCIA

ING. ABUNDIO MORALES ROSAS
PRESIDENTE MUNICIPAL

C. JOSE GUADALUPE FLORES PEÑA
SINDICO

H. Ayuntamiento
de Ayahualulco, Ver.
COMISIÓN ÚNICA
2014 - 2017

COMISIÓN DE HACIENDA MUNICIPAL

H. Ayuntamiento
de Ayahualulco, Ver.
REGIDORA ÚNICA
2014 - 2017

C. ANA MARIA SOLEDAD MELCHOR PEÑA
REGIDORA ÚNICA

C.P. CARLOS MOISES BLANCO MOTA
TESORERO MUNICIPAL

H. Ayuntamiento
de Ayahualulco, Ver.
TESORERÍA
MUNICIPAL
2014 - 2017

000002



Congreso del Estado de Veracruz de Ignacio de la Llave
LXIII Legislatura 2014 - 2016
Secretaría de Fiscalización



H. Ayuntamiento del Municipio de AYAHUALULCO, Veracruz
ESTADO DE FLUJOS DE EFECTIVO
del 01 de ENERO al 30 de JUNIO de 2016

Concepto	2016	2015	Concepto	2016	2015
Flujos de Efectivo de las Actividades de Operación			Flujos de Efectivo de las Actividades de Inversión		
Origen			Origen	0.00	0.00
Impuestos	32,743,762.25	34,405,338.32	Bienes Inmuebles, Infraestructura y Construcciones en Proceso	0.00	0.00
Cuotas y Aportaciones de Seguridad Social	168,913.88	205,220.82	Bienes Muebles	0.00	0.00
Contribuciones de mejoras	0.00	0.00	Otros Origenes de Inversión	0.00	0.00
Derechos	0.00	0.00			
Productos de Tipo Corriente	77,177.86	70,062.76	Aplicación	12,668,843.35	10,572,680.42
Aprovechamientos de Tipo Corriente	3,389.44	0.00	Bienes Inmuebles, Infraestructura y Construcciones en Proceso	12,577,182.35	9,037,906.41
Ingresos por Venta de Bienes y Servicios	0.00	2,100.00	Bienes Muebles	91,661.00	1,236,274.01
Ingresos no Comprendidos en las Fracciones de la Ley de Ingresos Causados en Ejercicios Fiscales Anteriores Pendientes de Liquidación o Pago	83,421.53	85,048.04	Otras Aplicaciones de Inversión	0.00	298,500.00
Participaciones y Aportaciones	32,410,859.54	34,035,364.41	Flujos Netos de Efectivo por Actividades de Inversión	-12,668,843.35	-10,572,680.42
Transferencias, Asignaciones y Subsidios y Otras Ayudas	0.00	0.00			
Otros Origenes de Operación	0.00	7,542.29	Flujo de Efectivo de las Actividades de Financiamiento		
Aplicación	10,196,845.01	10,720,010.38	Origen	3,526,360.11	2,392,743.81
Servicios Personales	6,063,154.05	7,085,055.11	Endeudamiento Neto	0.00	0.00
Materiales y Suministros	1,344,441.18	1,170,534.08	Interno	0.00	0.00
Servicios Generales	2,126,559.78	1,568,666.59	Externo	0.00	0.00
Transferencias Internas y Asignaciones al Sector Público	0.00	0.00	Otros Origenes de Financiamiento	3,526,360.11	2,392,743.81
Transferencias al resto del Sector Público	0.00	0.00			
Subsidios y Subvenciones	0.00	0.00	Aplicación	8,989,282.38	7,202,337.88
Ayudas Sociales	662,690.00	503,771.18	Servicios de la Deuda	0.00	223,166.78
Pensiones y Jubilaciones	0.00	0.00	Interno	0.00	223,166.78
Transferencias a Fideicomisos, Mandatos y Contratos Análogos	0.00	0.00	Externo	0.00	0.00
Transferencias a la Seguridad Social	0.00	0.00	Otras Aplicaciones de Financiamiento	8,989,282.38	6,979,171.10
Donativos	0.00	0.00			
Transferencias al Exterior	0.00	0.00	Flujos netos de Efectivo por Actividades de Financiamiento	-5,462,922.27	-4,809,594.07
Participaciones	0.00	0.00			
Aportaciones	0.00	0.00	Incremento/Disminución Neta en el Efectivo y Equivalentes al Efectivo	4,415,151.62	8,303,053.45
Convenios	0.00	0.00			
Otras Aplicaciones de Operación	0.00	391,983.42			
Inversión Pública no capitalizable	0.00	0.00			
Flujos Netos de Efectivo por Actividades de Operación	22,546,917.24	23,685,327.94			
			Efectivo y Equivalentes al Efectivo al inicio del Ejercicio	519,260.63	204,907.52
			Efectivo y Equivalentes al Efectivo al final del Ejercicio	4,934,412.25	8,507,960.97

Bajo protesta de decir verdad declaramos que los Estados Financieros y sus Notas son razonablemente correctos y responsabilidad del emisor

ING. ABUNDIO MORALES ROSAS
PRESIDENTE MUNICIPAL

H. Ayto. Constitucional
de Ayahualulco, Ver.
PRESIDENCIA
MUNICIPAL
2014 - 2017

C. JOSE GUADALUPE FLORES PEÑA
SINDICO

H. Ayuntamiento
Constitucional
Ayahualulco, Ver.
SINDICO UNICO
2014 - 2017

C. ANA MARIA SOLEDAD MELCHOR PEÑA
REGIDORA UNICA

H. Ayuntamiento
Constitucional
Ayahualulco, Ver.
REGIDORA UNICA
2014 - 2017

C.P. CARLOS MOISES BLANCO
TESORERO MUNICIPAL

H. Ayuntamiento
Constitucional
de Ayahualulco, Ver.
TESORERIA
MUNICIPAL
2014 - 2017

000003

H. Ayuntamiento del Municipio de AYAHUALULCO, Veracruz
ESTADO DE VARIACIÓN EN LA HACIENDA PÚBLICA
del 01 al 30 de JUNIO de 2016

Concepto	Hacienda Pública/Patrimonio Contribuido	Hacienda Pública/Patrimonio Generado de Ejercicios Anteriores	Hacienda Pública/Patrimonio Generado del Ejercicio	Ajustes por Cambios de Valor	TOTAL
Rectificaciones de Resultados de Ejercicios Anteriores		0.00	0.00	0.00	0.00
Patrimonio Neto Inicial Ajustado del Ejercicio 2015	13,233,661.53			0.00	13,233,661.53
Aportaciones	0.00			0.00	0.00
Donaciones de Capital	0.00			0.00	0.00
Actualización de la Hacienda Pública/Patrimonio	13,233,661.53			0.00	13,233,661.53
Variaciones de la Hacienda Pública/Patrimonio Neto del Ejercicio 2015		-6,981,110.09	9,575,738.56	0.00	2,594,628.47
Resultados del Ejercicio (Ahorro/Desahorro)			9,575,738.56	0.00	9,575,738.56
Resultados de Ejercicios Anteriores		-6,981,110.09		0.00	-6,981,110.09
Revalúos		0.00		0.00	0.00
Reservas		0.00		0.00	0.00
Hacienda Pública/Patrimonio Neto Final del Ejercicio 2015	13,233,661.53	-6,981,110.09	9,575,738.56	0.00	15,828,290.00
Cambios en la Hacienda Pública/Patrimonio Neto del Ejercicio 2016	0.00			0.00	0.00
Aportaciones	0.00			0.00	0.00
Donaciones de Capital	0.00			0.00	0.00
Actualización de la Hacienda Pública/Patrimonio	0.00			0.00	0.00
Variaciones de la Hacienda Pública/Patrimonio Neto del Ejercicio 2016		7,038,947.64	22,546,917.24	0.00	29,585,864.88
Resultados del Ejercicio (Ahorro/Desahorro)			22,546,917.24	0.00	22,546,917.24
Resultados de Ejercicios Anteriores		7,038,947.64		0.00	7,038,947.64
Revalúos		0.00		0.00	0.00
Reservas		0.00		0.00	0.00
Saldo Neto en la Hacienda Pública / Patrimonio 2016	13,233,661.53	57,837.55	22,546,917.24	0.00	29,585,864.88


Bajo protesta de decir verdad declaramos que los Estados Financieros y sus Notas son razonablemente correctos y responsabilidad del emisor



H. Ayuntamiento
de Ayahualulco, Ver.
PRESIDENCIA
MUNICIPAL

ING. ABUNDIO MORALES ROSAS
PRESIDENTE MUNICIPAL

C. JOSE GUADALUPE FLORES PEÑA
SINDICO



H. Ayuntamiento
Constitucional
Ayahualulco, Ver.
SINDICO ÚNICO
2014 - 2017

COMISIÓN DE HACIENDA MUNICIPAL



H. Ayuntamiento
Constitucional
Ayahualulco, Ver.
REGIDORA ÚNICA
2014 - 2017

C. ANA MARIA SOLEDAD MELCHOR PEÑA
REGIDORA UNICA

C.P. CARLOS MOISES BLANCO MORALES
TESORERO MUNICIPAL



H. Ayuntamiento
Constitucional
Ayahualulco, Ver.
TESORERÍA
MUNICIPAL
2014 - 2017

000004



Congreso del Estado de Veracruz de Ignacio de la Llave
LXIII Legislatura 2014 - 2016
Secretaría de Fiscalización



H. Ayuntamiento del Municipio de AYAHUALULCO, Veracruz
ESTADO DE CAMBIOS EN LA SITUACION FINANCIERA
Del 01 de Enero al 30 de Junio de 2016

Concepto	Origen	Aplicación	Concepto	Origen	Aplicación
ACTIVO	83,269.93	25,323,019.26	PASIVO	6,063,151.03	0.00
Activo Circulante	0.00	12,255,091.72	Pasivo Circulante	3,526,360.11	0.00
Efectivo y Equivalentes	0.00	4,415,151.62	Cuentas por Pagar a Corto Plazo	3,526,360.11	0.00
Derechos a Recibir Efectivo o Equivalentes	0.00	6,495,917.36	Documentos por Pagar a Corto Plazo	0.00	0.00
Derechos a Recibir Bienes o Servicios	0.00	1,344,022.74	Porción a Corto Plazo de la Deuda Pública a Largo Plazo	0.00	0.00
Inventarios	0.00	0.00	Títulos y Valores a Corto Plazo	0.00	0.00
Almacenes	0.00	0.00	Pasivos Diferidos a Corto Plazo	0.00	0.00
Estimación por Pérdida o Deterioro de Activos Circulantes	0.00	0.00	Fondos y Bienes de Terceros en Garantía y/o Administración a Corto Plazo	0.00	0.00
Otros Activos Circulantes	0.00	0.00	Provisiones a Corto Plazo	0.00	0.00
Activo No Circulante	83,269.93	13,067,927.54	Otros Pasivos a Corto Plazo	0.00	0.00
Inversiones Financieras a Largo Plazo	0.00	399,084.19	Pasivo No Circulante	2,536,790.92	0.00
Derechos a Recibir Efectivo o Equivalentes a Largo Plazo	0.00	0.00	Cuentas por Pagar a Largo Plazo	0.00	0.00
Bienes Inmuebles, Infraestructura y Construcciones en Proceso	0.00	12,577,182.35	Documentos por Pagar a Largo Plazo	0.00	0.00
Bienes Muebles	83,269.93	91,661.00	Deuda Pública a Largo Plazo	2,536,790.92	0.00
Activos Intangibles	0.00	0.00	Pasivos Diferidos a Largo Plazo	0.00	0.00
Depreciación, Deterioro y Amortización Acumulada de Bienes	0.00	0.00	Fondos y Bienes de Terceros en Garantía y/o en Administración a Largo Plazo	0.00	0.00
Activos Diferidos	0.00	0.00	Provisiones a Largo Plazo	0.00	0.00
Estimación por Pérdida o Deterioro de Activos no Circulantes	0.00	0.00			
Otros Activos no Circulantes	0.00	0.00	HACIENDA PÚBLICA/ PATRIMONIO	-258.09	2,620,060.85
			Hacienda Pública/Patrimonio Contribuido	0.00	0.00
			Aportaciones	0.00	0.00
			Donaciones de Capital	0.00	0.00
			Actualización de la Hacienda Pública / Patrimonio	0.00	0.00
			Hacienda Pública/Patrimonio Generado	-258.09	2,620,060.85
			Resultados del Ejercicio (Ahorro / Desahorro)	-9,575,738.56	0.00
			Resultados de Ejercicios Anteriores	9,575,480.47	2,536,790.92
			Revalúos	0.00	0.00
			Reservas	0.00	0.00
			Rectificaciones de Resultados de Ejercicios Anteriores	0.00	83,269.93
			Exceso o Insuficiencia en la Actualización de la Hacienda Pública/Patrimonio	0.00	0.00
			Resultado por Posición Monetaria	0.00	0.00
			Resultado por Tenencia de Activos no Monetarios	0.00	0.00

Bajo protesta de decir verdad declaramos que los Estados Financieros y sus Notas son razonablemente correctos y responsabilidad del emisor

ING. ABUNDIO MORALES ROSAS
PRESIDENTE MUNICIPAL
H. Ayntamiento Constitucional de Ayahuatlulco, Ver.
PR. PRESENCIA

H. Ayuntamiento Constitucional Ayahuatlulco, Ver.
SÍNDICO ÚNICO
JOSE GUADALUPE FLORES PEÑA
SINDICO
2014 - 2017

H. Ayuntamiento Constitucional Ayahuatlulco, Ver.
REGIDORA ÚNICA
COMISIÓN DE HACIENDA MUNICIPAL
C.P. CARLOS MOISES BLANCO MOTA
TESORERERÍA MUNICIPAL
2014 - 2017
REGIDORA ÚNICA

H. Ayuntamiento Constitucional de Ayahuatlulco, Ver.
TESORERERÍA MUNICIPAL
2014 - 2017

000005

H. Ayuntamiento del Municipio de **AYAHUALULCO**, Veracruz
ESTADO ANALITICO DEL ACTIVO
del 01 al 30 de JUNIO de 2016

Concepto	Saldo Inicial 1	Cargos del Periodo 2	Abonos del Periodo 3	Saldo Final 4=(1+2-3)	Variación del Periodo (4-1)
ACTIVO					
Activo Circulante	\$ 13,343,181.81	\$ 15,496,001.62	\$ 16,064,831.08	\$ 12,774,352.35	-\$ 568,829.46
Efectivo y Equivalentes	5,800,634.46	8,024,023.06	8,890,245.27	4,934,412.25	-866,222.21
Derechos a Recibir Efectivo o Equivalentes	5,824,008.77	6,795,455.82	6,123,547.23	6,495,917.36	671,908.59
Derechos a Recibir Bienes o Servicios	1,718,538.58	676,522.74	1,051,038.58	1,344,022.74	-374,515.84
Inventarios	0.00	0.00	0.00	0.00	0.00
Almacenes	0.00	0.00	0.00	0.00	0.00
Estimación por Pérdida o Deterioro de Activos Circulantes	0.00	0.00	0.00	0.00	0.00
Otros Activos Circulantes	0.00	0.00	0.00	0.00	0.00
Activo No Circulante	\$ 32,493,533.82	\$ 3,835,535.71	\$ -	\$ 36,329,069.53	\$ 3,835,535.71
Inversiones Financieras a Largo Plazo	309,259.69	89,824.50	0.00	399,084.19	89,824.50
Derechos a Recibir Efectivo o Equivalentes a Largo Plazo	197,347.00	0.00	0.00	197,347.00	0.00
Bienes Inmuebles, Infraestructura y Construcciones en Proceso	24,245,333.24	3,745,711.21	0.00	27,991,044.45	3,745,711.21
Bienes Muebles	6,986,293.89	0.00	0.00	6,986,293.89	0.00
Activos Intangibles	5,300.00	0.00	0.00	5,300.00	0.00
Depreciación, Deterioro y Amortización Acumulada de Bienes	0.00	0.00	0.00	0.00	0.00
Activos Diferidos	750,000.00	0.00	0.00	750,000.00	0.00
Estimación por Pérdida o Deterioro de Activos no Circulantes	0.00	0.00	0.00	0.00	0.00
Otros Activos no Circulantes	0.00	0.00	0.00	0.00	0.00
TOTAL DEL ACTIVO	\$ 45,836,715.63	\$ 19,331,537.33	\$ 16,064,831.08	\$ 49,103,421.88	\$ 3,266,706.25

Bajo protesta de decir verdad declaramos que los Estados Financieros y sus Notas son razonablemente correctos y responsabilidad del emisor



ING. ABUNDIO MORALES ROSAS
PRESIDENTE MUNICIPAL



C. JOSE GUADALUPE FLORES PENA
SINDICO
H. Ayuntamiento
Constitucional
Ayahualulco, Ver.
SÍNDICO ÚNICO
2014 - 2017



REGIDORA ÚNICA
H. Ayuntamiento
Constitucional
Ayahualulco, Ver.
REGIDORA ÚNICA
2014 - 2017



C.P. CARLOS MOISES BLANCO MOTA
TESORERO MUNICIPAL

REGIDORA ÚNICA
H. Ayuntamiento
Constitucional
Ayahualulco, Ver.
REGIDORA ÚNICA

000006

H. Ayuntamiento del Municipio de AYAHUALULCO, Veracruz
ESTADO ANALÍTICO DE INGRESOS
 del 01 al 30 de Junio de 2016

Rubro de Ingresos	Ingreso					Diferencia (6=5-4)
	Estimado	Ampliaciones y Reducciones	Modificado	Devengado	Recaudado	
	(1)	(2)	(3=1+2)	(4)	(5)	
Impuestos	806,666.88	0.00	806,666.88	252,335.41	252,335.41	-554,331.47
Cuotas y Aportaciones de Seguridad Social	0.00	0.00	0.00	0.00	0.00	0.00
Contribuciones de Mejoras	0.00	0.00	0.00	0.00	0.00	0.00
Derechos	196,207.28	0.00	196,207.28	77,177.86	77,177.86	-119,029.42
Productos	169,653.40	0.00	169,653.40	3,389.44	3,389.44	-166,263.96
Corriente	169,653.40	0.00	169,653.40	3,389.44	3,389.44	-166,263.96
Capital	0.00	0.00	0.00	0.00	0.00	0.00
Aprovechamientos	7,500.00	0.00	7,500.00	0.00	0.00	-7,500.00
Corriente	7,500.00	0.00	7,500.00	0.00	0.00	-7,500.00
Capital	0.00	0.00	0.00	0.00	0.00	0.00
Ingresos por Ventas de Bienes y Servicios	0.00	0.00	0.00	0.00	0.00	0.00
Participaciones y Aportaciones	57,867,827.00	-245,863.00	57,621,964.00	32,410,859.54	29,433,330.54	-28,434,496.46
Transferencias, Asignaciones, Subsidios y Otras Ayudas	0.00	0.00	0.00	0.00	0.00	0.00
Ingresos Derivados de Financiamientos	0.00	0.00	0.00	0.00	0.00	0.00
Otros ingresos y beneficios varios	0.00	0.00	0.00	0.00	0.00	0.00
Total	\$ 59,047,854.56	-\$ 245,863.00	\$ 58,801,991.56	\$ 32,743,762.25	\$ 29,766,233.25	-\$ 29,281,621.31
				Ingresos excedentes		-\$ 29,281,621.31

Estado Analítico de Ingresos Por Fuentes de Financiamiento	Ingreso					Diferencia (6=5-4)
	Estimado	Ampliaciones y Reducciones	Modificado	Devengado	Recaudado	
	(1)	(2)	(3=1+2)	(4)	(5)	
Ingresos del Gobierno	59,047,854.56	-245,863.00	58,801,991.56	32,743,762.25	29,766,233.25	-29,281,621.31
Impuestos	806,666.88	0.00	806,666.88	252,335.41	252,335.41	-554,331.47
Contribuciones de Mejoras	0.00	0.00	0.00	0.00	0.00	0.00
Derechos	196,207.28	0.00	196,207.28	77,177.86	77,177.86	-119,029.42
Productos	169,653.40	0.00	169,653.40	3,389.44	3,389.44	-166,263.96
Corriente	169,653.40	0.00	169,653.40	3,389.44	3,389.44	-166,263.96
Capital	0.00	0.00	0.00	0.00	0.00	0.00
Aprovechamientos	7,500.00	0.00	7,500.00	0.00	0.00	-7,500.00
Corriente	7,500.00	0.00	7,500.00	0.00	0.00	-7,500.00
Capital	0.00	0.00	0.00	0.00	0.00	0.00
Participaciones y Aportaciones	57,867,827.00	-245,863.00	57,621,964.00	32,410,859.54	29,433,330.54	-28,434,496.46
Transferencias, Asignaciones, Subsidios y Otras Ayudas	0.00	0.00	0.00	0.00	0.00	0.00
Ingresos de Organismos y Empresas	0.00	0.00	0.00	0.00	0.00	0.00
Cuotas y Aportaciones de Seguridad Social	0.00	0.00	0.00	0.00	0.00	0.00
Ingresos por Ventas de Bienes y Servicios	0.00	0.00	0.00	0.00	0.00	0.00
Transferencias, Asignaciones, Subsidios y Otras Ayudas	0.00	0.00	0.00	0.00	0.00	0.00
Ingresos derivados de financiamiento	0.00	0.00	0.00	0.00	0.00	0.00
Ingresos Derivados de Financiamientos	0.00	0.00	0.00	0.00	0.00	0.00
Otros ingresos y beneficios varios	0.00	0.00	0.00	0.00	0.00	0.00
Otros ingresos y beneficios varios	0.00	0.00	0.00	0.00	0.00	0.00
Total	\$ 59,047,854.56	-\$ 245,863.00	\$ 58,801,991.56	\$ 32,743,762.25	\$ 29,766,233.25	-\$ 29,281,621.31
				Ingresos excedentes		-\$ 29,281,621.31



H. Ayto. Constitucional
 de Ayahualulco, Ver.
 PRESIDENCIA
 MUNICIPAL

ING. ABUNDIO MORALES ROSAS
 PRESIDENTE MUNICIPAL

C. JOSE GUADALUPE FLORES ROSAS
 SINDICO

H. Ayuntamiento
 Constitucional
 de Ayahualulco, Ver.
 SINDICO UNICO
 2014 - 2017

H. Ayuntamiento
 Constitucional
 de Ayahualulco, Ver.
 REGIDORA UNICA
 2014 - 2017

C.P. CARLOS MOISES BLANCO MOTA
 TESORERO MUNICIPAL

BLANA MARIA SOLEDAD MELCHOR PEÑA
 REGIDORA UNICA


H. Ayto. Constitucional
 de Ayahualulco, Ver.
 TESORERIA
 MUNICIPAL
 2014 - 2017


000007

H. Ayuntamiento del Municipio de AYAHUALULCO, Veracruz
ESTADO ANÁLITICO DEL EJERCICIO DEL PRESUPUESTO DE EGRESOS
 Clasificación Administrativa
 del 01 al 30 de Junio de 2016

Concepto	Egresos					Subejercicio
	Aprobado	Ampliaciones/ (Reducciones)	Modificado	Devengado	Pagado	
	1	2	3 = (1 + 2)	4	5	
Presidencia Municipal	1,648,081.09	0.00	1,648,081.09	1,031,301.87	993,410.07	616,779.22
Sindicatura	1,606,448.49	0.00	1,606,448.49	586,772.32	555,799.38	1,019,676.17
Regiduría	526,553.23	0.00	526,553.23	221,836.80	204,674.28	304,716.43
Secretaría del Ayuntamiento	493,614.37	0.00	493,614.37	233,520.44	218,329.80	260,093.93
Organo de Control Interno	300,906.00	0.00	300,906.00	152,406.82	151,803.15	148,499.18
Organismos auxiliares	106,895.57	0.00	106,895.57	53,981.27	53,757.37	52,914.30
Presidente Municipal	1,746,451.60	0.00	1,746,451.60	422,409.39	413,706.65	1,324,042.21
Desarrollo Económico	235,289.14	0.00	235,289.14	112,287.98	111,899.86	123,001.16
Desarrollo social	8,307,251.28	0.00	8,307,251.28	4,070,802.83	4,057,619.72	4,236,448.45
Dirección de Obras Públicas	37,038,213.78	-245,863.00	36,792,350.78	13,958,844.64	12,580,821.57	22,833,506.14
Policía Municipal Preventiva	4,394,054.13	0.00	4,394,054.13	2,031,473.40	2,023,374.04	2,362,580.73
Tesorería	2,644,095.89	0.00	2,644,095.89	740,050.60	702,788.76	1,904,045.29
Total del Gasto	59,047,854.56	-\$ 245,863.00	\$ 58,801,991.56	\$ 23,615,688.36	\$ 22,067,984.65	\$ 36,146,303.20



 ING. ABUNDIO MORALES ROSAS
 PRESIDENTE MUNICIPAL



 H. Ayto. Constitucional
 de Ayahuatlulco, Ver.
 PRESIDENCIA
 MUNICIPAL


 C. JOSE GUADALUPE FLORES PEÑA
 SINDICO


 H. Ayuntamiento
 Constitucional
 Ayahuatlulco, Ver.
 SINDICO ÚNICO
 2014 - 2017

COMISIÓN DE HACIENDA MUNICIPAL


 H. Ayuntamiento
 Constitucional
 Ayahuatlulco, Ver.
 REGIDORA ÚNICA
 2014 - 2017


 C.P. CARLOS MOISES BLANCO MOTA
 TESORERO MUNICIPAL


 H. Ayto. Constitucional
 Ayahuatlulco, Ver.
 TESORERÍA
 MUNICIPAL
 2014 - 2017


 ANA MARÍA SOLEDAD MELCHOR PEÑA
 REGIDORA ÚNICA

800008

H. Ayuntamiento del Municipio de **AYAHUALULCO**, Veracruz
ESTADO ANÁLITICO DEL EJERCICIO DEL PRESUPUESTO DE EGRESOS
Clasificación Económica (por Tipo de Gasto)
del 01 al 30 de Junio de 2016

Concepto	Egresos					Subejercicio
	Aprobado	Ampliaciones/ (Reducciones)	Modificado	Devengado	Pagado	
	1	2	3 = (1 + 2)	4	5	
					6 = (3 - 4)	
Gasto Corriente	23,358,914.69	0.00	23,358,914.69	11,038,506.01	10,612,959.58	12,320,408.68
Gasto de Capital	34,908,939.87	-245,863.00	34,663,076.87	12,577,182.35	11,455,025.07	22,085,894.52
Amortización de la Deuda y Disminución de Pasivos	780,000.00	0.00	780,000.00	0.00	0.00	780,000.00
Total del Gasto	\$ 59,047,854.56	-\$ 245,863.00	\$ 58,801,991.56	\$ 23,615,688.36	\$ 22,067,984.65	\$ 35,186,303.20

ING. ABUNDIO MORALES ROSAS
PRESIDENTE MUNICIPAL



COMISIÓN DE HACIENDA MUNICIPAL

C.P. CARLOS MOISES BLANCO MOTA
TESORERO MUNICIPAL



H. Ayuntamiento
Constitucional
Ayahualulco, Ver.
SÍNDICO ÚNICO
2014 - 2017

C. JOSE GUADALUPE FLORES PEÑA
SINDICO

H. Ayuntamiento
Constitucional
Ayahualulco, Ver.
REGIDORA ÚNICA
2014 - 2017

C. ANA MARÍA SOLEDAD MELCHOR PEÑA
REGIDORA UNICA

600000

H. Ayuntamiento del Municipio de **AYAHUALULCO**, Veracruz
ESTADO ANÁLITICO DEL EJERCICIO DEL PRESUPUESTO DE EGRESOS
Clasificación por Objeto del Gasto (Capítulo y Concepto)
del 01 al 30 de Junio de 2016

Concepto	Egresos					Subejercicio 6 = (3 - 4)
	Aprobado	Ampliaciones/ (Reducciones)	Modificado	Devengado	Pagado	
	1.00	2	3 = (1 + 2)	4	5	
	\$					
	13,673,996.35	0.00	13,673,996.35	6,063,154.05	5,910,145.54	7,610,842.30
Servicios Personales						
Remuneraciones al Personal de Carácter Permanente	7,281,841.20	0.00	7,281,841.20	3,571,344.70	3,468,241.38	3,710,496.50
Remuneraciones al Personal de Carácter Transitorio	900,000.00	0.00	900,000.00	0.00	0.00	900,000.00
Remuneraciones Adicionales y Especiales	3,236,385.28	0.00	3,236,385.28	1,589,389.35	1,547,284.16	1,646,995.93
Seguridad Social	0.00	0.00	0.00	0.00	0.00	0.00
Otras Prestaciones Sociales y Económicas	2,255,769.87	0.00	2,255,769.87	902,420.00	894,620.00	1,353,349.87
Previsiones	0.00	0.00	0.00	0.00	0.00	0.00
Pago de Estímulos a Servidores Públicos	0.00	0.00	0.00	0.00	0.00	0.00
	2,840,000.00	0.00	2,840,000.00	1,344,441.18	1,344,441.18	1,495,558.82
Materiales y Suministros						
Materiales de Administración, Emisión de Documentos y Artículos Oficiales	120,000.00	0.00	120,000.00	55,969.08	55,969.08	64,030.92
Alimentos y Utensilios	0.00	0.00	0.00	0.00	0.00	0.00
Materias Primas y Materiales de Producción y Comercialización	0.00	0.00	0.00	0.00	0.00	0.00
Materiales y Artículos de Construcción y de Reparación	418,000.00	0.00	418,000.00	300,851.03	300,851.03	117,148.97
Productos Químicos, Farmacéuticos y de Laboratorio	0.00	0.00	0.00	572.00	572.00	-572.00
Combustibles, Lubricantes y Aditivos	1,840,000.00	0.00	1,840,000.00	900,159.24	900,159.24	939,840.76
Vestuario, Blancos, Prendas de Protección y Artículos Deportivos	174,000.00	0.00	174,000.00	38,500.00	38,500.00	135,500.00
Materiales y Suministros Para Seguridad	0.00	0.00	0.00	0.00	0.00	0.00
Herramientas, Refacciones y Accesorios Menores	288,000.00	0.00	288,000.00	48,389.83	48,389.83	239,610.17
	5,904,451.23	0.00	5,904,451.23	2,126,559.78	2,099,021.86	3,777,891.45
Servicios Generales						
Servicios Básicos	1,562,000.00	0.00	1,562,000.00	870,807.00	870,807.00	691,193.00
Servicios de Arrendamiento	120,000.00	0.00	120,000.00	0.00	0.00	120,000.00
Servicios Profesionales, Científicos, Técnicos y Otros Servicios	1,643,258.00	0.00	1,643,258.00	0.00	0.00	1,643,258.00
Servicios Financieros, Bancarios y Comerciales	72,000.00	0.00	72,000.00	0.00	0.00	72,000.00
Servicios de Instalación, Reparación, Mantenimiento y Conservación	954,000.00	0.00	954,000.00	331,900.79	331,900.79	622,099.21
Servicios de Comunicación Social y Publicidad	0.00	0.00	0.00	0.00	0.00	0.00
Servicios de Traslado y Viáticos	48,000.00	0.00	48,000.00	9,378.70	9,378.70	38,621.30
Servicios Oficiales	1,154,321.08	0.00	1,154,321.08	695,486.90	695,486.90	458,834.18
Otros Servicios Generales	350,872.15	0.00	350,872.15	218,986.39	191,448.47	131,885.76
	940,467.11	0.00	940,467.11	662,690.00	662,690.00	277,777.11
Transferencias, Asignaciones, Subsidios y Otras Ayudas						
Transferencias Internas y Asignaciones al Sector Público	0.00	0.00	0.00	0.00	0.00	0.00
Transferencias al Resto del Sector Público	0.00	0.00	0.00	0.00	0.00	0.00
Subsidios y Subvenciones	0.00	0.00	0.00	0.00	0.00	0.00
Ayudas Sociales	940,467.11	0.00	940,467.11	662,690.00	662,690.00	277,777.11
Pensiones y Jubilaciones	0.00	0.00	0.00	0.00	0.00	0.00
Transferencias a Fideicomisos, Mandatos y Otros Análogos	0.00	0.00	0.00	0.00	0.00	0.00
Transferencias a la Seguridad Social	0.00	0.00	0.00	0.00	0.00	0.00
Donativos	0.00	0.00	0.00	0.00	0.00	0.00
Transferencias al Exterior	0.00	0.00	0.00	0.00	0.00	0.00
	1,510,000.00	0.00	1,510,000.00	841,661.00	596,661.00	668,339.00
Bienes Muebles, Inmuebles e Intangibles						
Mobiliario y Equipo de Administración	100,000.00	0.00	100,000.00	85,600.00	85,600.00	14,400.00
Mobiliario y Equipo Educacional y Recreativo	0.00	0.00	0.00	0.00	0.00	0.00
Equipo e Instrumental Médico y de Laboratorio	0.00	0.00	0.00	0.00	0.00	0.00
Vehículos y Equipo de Transporte	410,000.00	0.00	410,000.00	0.00	0.00	410,000.00
Equipo de Defensa y Seguridad	0.00	0.00	0.00	0.00	0.00	0.00
Maquinaria, Otros Equipos y Herramientas	0.00	0.00	0.00	6,061.00	6,061.00	-6,061.00
Activos Biológicos	0.00	0.00	0.00	0.00	0.00	0.00
Bienes Inmuebles	1,000,000.00	0.00	1,000,000.00	0.00	0.00	1,000,000.00
Activos Intangibles	0.00	0.00	0.00	0.00	0.00	0.00
Activos Diferidos	0.00	0.00	0.00	750,000.00	505,000.00	-750,000.00

000010

H. Ayuntamiento del Municipio de AYAHUALULCO, Veracruz
ESTADO ANÁLITICO DEL EJERCICIO DEL PRESUPUESTO DE EGRESOS
Clasificación por Objeto del Gasto (Capítulo y Concepto)
del 01 al 30 de Junio de 2016

Concepto	Egresos					Subejercicio 6 - (3 - 4)
	Aprobado	Ampliaciones/ (Reducciones)	Modificado	Devengado	Pagado	
	1.00	2	3 = (1 + 2)	4	5	
Inversión Pública	33,398,939.87	-245,863.00	33,153,076.87	12,577,182.35	11,455,025.07	20,575,894.52
Obra Pública en Bienes de Dominio Público	29,598,939.87	-245,863.00	29,353,076.87	11,926,648.81	10,804,491.53	17,426,428.06
Obra Pública en Bienes Propios	3,800,000.00	0.00	3,800,000.00	650,533.54	650,533.54	3,149,466.46
Proyectos Productivos y Acciones de Fomento	0.00	0.00	0.00	0.00	0.00	0.00
Inversiones Financieras y Otras Provisiones	0.00	0.00	0.00	0.00	0.00	0.00
Inversiones Para el Fomento de Actividades Productivas	0.00	0.00	0.00	0.00	0.00	0.00
Acciones y Participaciones de Capital	0.00	0.00	0.00	0.00	0.00	0.00
Compra de Títulos y Valores	0.00	0.00	0.00	0.00	0.00	0.00
Concesión de Préstamos	0.00	0.00	0.00	0.00	0.00	0.00
Inversiones en Fideicomisos, Mandatos y Otros Análogos	0.00	0.00	0.00	0.00	0.00	0.00
Otras Inversiones Financieras	0.00	0.00	0.00	0.00	0.00	0.00
Provisiones para Contingencias y Otras Erogaciones Especiales	0.00	0.00	0.00	0.00	0.00	0.00
Participaciones y Aportaciones	0.00	0.00	0.00	0.00	0.00	0.00
Participaciones	0.00	0.00	0.00	0.00	0.00	0.00
Aportaciones	0.00	0.00	0.00	0.00	0.00	0.00
Convenios	0.00	0.00	0.00	0.00	0.00	0.00
Deuda Pública	780,000.00	0.00	780,000.00	0.00	0.00	780,000.00
Amortización de la Deuda Pública	0.00	0.00	0.00	0.00	0.00	0.00
Intereses de la Deuda Pública	780,000.00	0.00	780,000.00	0.00	0.00	780,000.00
Comisiones de la Deuda Pública	0.00	0.00	0.00	0.00	0.00	0.00
Gastos de la Deuda Pública	0.00	0.00	0.00	0.00	0.00	0.00
Costo por Coberturas	0.00	0.00	0.00	0.00	0.00	0.00
Apoyos Financieros	0.00	0.00	0.00	0.00	0.00	0.00
Adeudos de Ejercicios Fiscales Anteriores (Adefas)	0.00	0.00	0.00	0.00	0.00	0.00
Total del Gasto	\$ 59,047,854.56	-\$ 245,863.00	\$ 58,801,991.56	\$ 23,615,688.36	\$ 22,067,984.65	\$ 35,186,303.20

ING. ABUNDIO MORALES ROSAS
PRESIDENTE MUNICIPAL



H. Ayto. Constitucional
de Ayahualulco, Ver.
PRESIDENCIA
MUNICIPAL

COMISIÓN DE HACIENDA MUNICIPAL

C.P. CARLOS MOISES BLANCO MOTA
TESORERO MUNICIPAL



H. Ayto. Constitucional
de Ayahualulco, Ver.
TESORERÍA
MUNICIPAL
2014 - 2017



H. Ayuntamiento
Constitucional
Ayahualulco, Ver.
SÍNDICO ÚNICO
2014 - 2017

C. JOSE GUADALUPE FLORES PEÑA
SINDICO



H. Ayuntamiento
Constitucional
Ayahualulco, Ver.
REGIDORA ÚNICA
2014 - 2017

C. ANA MARÍA SOLEDAD MELCHOR PEÑA
REGIDORA ÚNICA

000011

H. Ayuntamiento del Municipio de **AYAHUALULCO**, Veracruz
ESTADO ANÁLITICO DEL EJERCICIO DEL PRESUPUESTO DE EGRESOS
Clasificación Funcional (Finalidad y Función)
del 01 al 30 de Junio de 2016

Concepto	Egresos					Subejercicio
	Aprobado	Ampliaciones/ (Reducciones)	Modificado 1	Devengado	Pagado	
	1	2	3 = (1 + 2)	4	5	
Gobierno	16,667,171.83	0.00	16,667,171.83	14,865,089.48	13,379,570.82	1,802,082.35
Legislación	0.00	0.00	0.00	0.00	0.00	0.00
Justicia	106,895.57	0.00	106,895.57	53,981.27	53,757.37	52,914.30
Coordinación de la Política de Gobierno	8,575,521.00	0.00	8,575,521.00	11,601,717.31	10,172,916.94	-3,026,196.31
Relaciones Exteriores	0.00	0.00	0.00	0.00	0.00	0.00
Asuntos Financieros y Hacendarios	1,761,706.39	0.00	1,761,706.39	671,623.53	634,718.34	1,090,082.86
Seguridad Nacional	0.00	0.00	0.00	0.00	0.00	0.00
Asuntos de Orden Público y de Seguridad Interior	5,000,949.70	0.00	5,000,949.70	2,113,027.42	2,104,704.16	2,887,922.28
Otros Servicios Generales	1,222,099.17	0.00	1,222,099.17	424,739.95	413,474.01	797,359.22
Desarrollo Social	41,365,393.59	-245,863.00	41,119,530.59	8,638,310.90	8,576,513.97	32,481,219.69
Protección Ambiental	9,244,338.55	0.00	9,244,338.55	484,684.36	483,270.94	8,759,654.19
Vivienda y Servicios a la Comunidad	23,176,333.44	-245,863.00	22,930,470.44	5,857,021.67	5,805,276.14	17,073,448.77
Salud	0.00	0.00	0.00	0.00	0.00	0.00
Recreación, Cultura y Otras Manifestaciones Sociales	1,259,216.65	0.00	1,259,216.65	53,981.27	53,757.37	1,205,235.38
Educación	5,350,423.04	0.00	5,350,423.04	240,012.88	237,017.71	5,110,410.16
Protección Social	1,863,242.35	0.00	1,863,242.35	1,734,616.28	1,732,501.38	128,626.07
Otros Asuntos Sociales	471,839.56	0.00	471,839.56	267,994.44	264,690.43	203,845.12
Desarrollo Económico	235,289.14	0.00	235,289.14	112,287.98	111,899.86	123,001.16
Asuntos Económicos, Comerciales y Laborales en General	0.00	0.00	0.00	0.00	0.00	0.00
Agropecuaria, Silvicultura, Pesca y Caza	235,289.14	0.00	235,289.14	112,287.98	111,899.86	123,001.16
Combustibles y Energía	0.00	0.00	0.00	0.00	0.00	0.00
Minería, Manufacturas y Construcción	0.00	0.00	0.00	0.00	0.00	0.00
Transporte	0.00	0.00	0.00	0.00	0.00	0.00
Comunicaciones	0.00	0.00	0.00	0.00	0.00	0.00
Turismo	0.00	0.00	0.00	0.00	0.00	0.00
Ciencia, Tecnología e Innovación	0.00	0.00	0.00	0.00	0.00	0.00
Otras Industrias y Otros Asuntos Económicos	0.00	0.00	0.00	0.00	0.00	0.00
Otras no Clasificadas en Funciones Anteriores	780,000.00	0.00	780,000.00	0.00	0.00	780,000.00
Transacciones de la Deuda Pública / Costo Financiero de la Deuda	780,000.00	0.00	780,000.00	0.00	0.00	780,000.00
Transferencias, Participaciones y Aportaciones entre Diferentes Niveles y Ordenes de Gobierno	0.00	0.00	0.00	0.00	0.00	0.00
Saneamiento del Sistema Financiero	0.00	0.00	0.00	0.00	0.00	0.00
Adeudos de Ejercicios Fiscales Anteriores	0.00	0.00	0.00	0.00	0.00	0.00
Total del Gasto	59,047,854.56	-245,863.00	58,801,991.56	23,615,688.36	22,067,984.65	36,888,505.20

El Ayto. Constitucional
de Ayahualulco, Ver.
SECRETARÍA DE FISCALIZACIÓN

ING. ABUNDIO MORALES ROSAS
PRESIDENTE MUNICIPAL

C. JOSE GUADALUPE FLORES PEÑA
SINDICO

H. Ayuntamiento
Constitucional
Ayahualulco, Ver.
SINDICO ÚNICO
2014 - 2017

COMISIÓN DE HACIENDA MUNICIPAL

H. Ayuntamiento
Constitucional
Ayahualulco, Ver.
REGIDORA ÚNICA
2014 - 2017

C. ANA MARÍA SOLEDAD MELCHOR PEÑA
REGIDORA UNICA

C.P. CARLOS MOISES BLANCO MOTA
TESORERO MUNICIPAL
TESORERÍA
MUNICIPAL
2014 - 2017

000012