



H. Ayuntamiento del Municipio de AYAHUALULCO, Veracruz

ESTADO DE SITUACIÓN FINANCIERA
al 28 de FEBRERO de 2016.

| CONCEPTO | ABR 2016 | CONCEPTO | ABR 2016 |
|---|----------------------|---|----------------------|
| ACTIVO | | PASIVO | |
| Activo Circulante | | Activo Circulante | |
| Efectivo y Equivalentes | 4,262,224.58 | Cuentas por Pagar a Corto Plazo | 414,182.55 |
| Derechos a Recibir Efectivo o Equivalentes | 3,919,953.74 | Documentos por Pagar a Corto Plazo | 0.00 |
| Derechos a Recibir Bienes o Servicios | 1,164,933.52 | Porción a Corto Plazo de la Deuda Pública a Largo Plazo | 133,272.03 |
| Inventarios | 0.00 | Títulos y Valores a Corto Plazo | 0.00 |
| Almacenes | 0.00 | Pasivos Diferidos a Corto Plazo | 0.00 |
| Estimación por Pérdida o Deterioro de Activos Circulantes | 0.00 | Fondos y Bienes de Terceros en Garantía y/o Administración a Corto Plazo | 0.00 |
| Otros Activos Circulantes | 0.00 | Provisiones a Corto Plazo | 0.00 |
| Total de Activos Circulantes | 9,347,171.84 | Otros Pasivos a Corto Plazo | 0.00 |
| Activo No Circulante | | Total de Pasivos Circulantes | 547,454.58 |
| Inversiones Financieras a Largo Plazo | 0.00 | Pasivo No Circulante | |
| Derechos a Recibir Efectivo o Equivalentes a Largo Plazo | 197,347.00 | Cuentas por Pagar a Largo Plazo | 0.00 |
| Bienes Inmuebles, Infraestructura y Construcciones en Proceso | 6,841,060.00 | Documentos por Pagar a Largo Plazo | 0.00 |
| Bienes Muebles | 6,481,531.61 | Deuda Pública a Largo Plazo | 0.00 |
| Activos Intangibles | 0.00 | Pasivos Diferidos a Largo Plazo | 0.00 |
| Depreciación, Deterioro y Amortización Acumulada de Bienes | 0.00 | Fondos y Bienes de Terceros en Garantía y/o en Administración a Largo Plazo | 0.00 |
| Activos Diferidos | 0.00 | Provisiones a Largo Plazo | 10,107,252.90 |
| Estimación por Pérdida o Deterioro de Activos no Circulantes | 0.00 | Total de Pasivos No Circulantes | 10,107,252.90 |
| Otros Activos no Circulantes | 0.00 | Total del Pasivo | 10,654,707.48 |
| Total de Activos No Circulantes | 13,519,938.61 | HACIENDA PÚBLICA/PATRIMONIO | |
| Total del Activo | 22,867,110.45 | Hacienda Pública/Patrimonio Contribuido | 0.00 |
| | | Aportaciones | 0.00 |
| | | Donaciones de Capital | 0.00 |
| | | Actualización de la Hacienda Pública / Patrimonio | 0.00 |
| | | Hacienda Pública/Patrimonio Generado | 12,212,402.97 |
| | | Resultados del Ejercicio (Ahorro / Desahorro) | 9,042,750.16 |
| | | Resultados de Ejercicios Anteriores | -10,064,008.72 |
| | | Revalúos | 0.00 |
| | | Reservas | 0.00 |
| | | Rectificaciones de Resultados de Ejercicios Anteriores | 13,233,661.53 |
| | | Exceso o Insuficiencia en la Hacienda Pública/Patrimonio | 0.00 |
| | | Resultado por Posición Moratoria | 0.00 |
| | | Resultado por Tenencia de Bienes | 0.00 |
| | | Total Hacienda Pública/Patrimonio | 12,212,402.97 |
| | | Total del Pasivo y Hacienda Pública/Patrimonio | 22,867,110.45 |

de Ayahuatlulco, Ver.
PRESIDENCIA
MUNICIPAL
2014 - 2017

de Ayahuatlulco, Ver.
PRESIDENCIA
MUNICIPAL
2014 - 2017

de Ayahuatlulco, Ver.
PRESIDENCIA
MUNICIPAL
2014 - 2017

de Ayahuatlulco, Ver.
PRESIDENCIA
MUNICIPAL
2014 - 2017

H. Ayuntamiento de Ayahuatlulco, Ver.
REGIDOR UNICO

C. ANA MARIA SANCHEZ MELCHOR PEÑA
REGIDORA UNICA

C. JOSE GUADALUPE FLORES PEÑA
SINDICO

COMISION DE HACIENDA MUNICIPAL

2014 - 2017
C. P. CARLOS MOISES BLANCO MOTA
TESORERO MUNICIPAL

000001



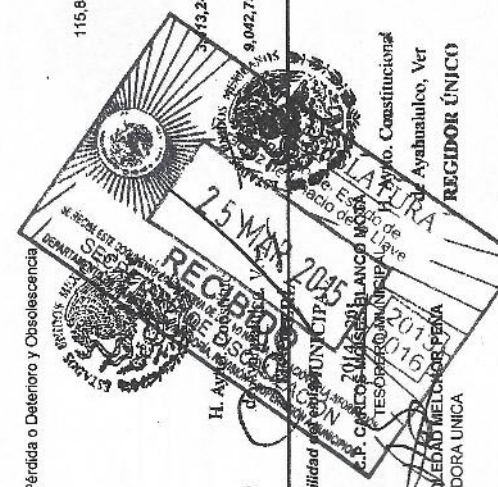
H. Ayuntamiento del Municipio de AYAHUALULCO, Veracruz

ESTADO DE ACTIVIDADES

del 01 al 28 de FEBRERO de 2015

| Concepto | | | |
|--|----------------------|--|---------------------|
| INGRESOS Y OTROS BENEFICIOS | | | |
| Ingresos de la Gestión | | | 3,178,146.07 |
| Impuestos | 237,673.83 | | 2,464,328.35 |
| Cuotas y Aportaciones de Seguridad Social | 160,032.12 | | 222,803.96 |
| Contribuciones de Mejoras | 0.00 | | 491,013.76 |
| Derechos | 25,072.24 | | |
| Productos de Tipo Corriente | 0.00 | | 119,237.77 |
| Aprovechamientos de Tipo Corriente | 2,100.00 | | 0.00 |
| Ingresos por Venta de Bienes y Servicios | 0.00 | | 0.00 |
| Ingresos no Comprendidos en las Fracciones de la Ley de Ingresos Causados en Ejercicios Fiscales Anteriores Pendientes de Liquidación o Pago | 50,469.47 | | 0.00 |
| Participaciones, Aportaciones, Transferencias, Asignaciones, Subsidios y Otras Ayudas | | | |
| Participaciones y Aportaciones | 12,216,821.26 | | 0.00 |
| Transferencia, Asignaciones, Subsidios y Otras ayudas | 12,216,821.26 | | 0.00 |
| | 0.00 | | 0.00 |
| Otros Ingresos y Beneficios | 1,500.00 | | 0.00 |
| Ingresos Financieros | 0.00 | | 0.00 |
| Incremento por Variación de Inventarios | 0.00 | | 0.00 |
| Disminución del Exceso de Provisiones | 0.00 | | 0.00 |
| Otros Ingresos y Beneficios Varios | 1,500.00 | | 0.00 |
| Total de Ingresos y Otros Beneficios | 12,455,995.09 | | 0.00 |
| GASTOS Y OTRAS PÉRDIDAS | | | |
| Gastos de Funcionamiento | | | 0.00 |
| Servicios Personales | | | 0.00 |
| Materiales y Suministros | | | 0.00 |
| Servicios Generales | | | 0.00 |
| Transferencia, Asignaciones, Subsidios y Otras Ayudas | | | |
| Transferencias Internas y Asignaciones al Sector Público | | | 0.00 |
| Transferencias al Resto del Sector Público | | | 0.00 |
| Subsidios y Subvenciones | | | 0.00 |
| Ayudas Sociales | | | 119,237.77 |
| Pensiones y Jubilaciones | | | 0.00 |
| Transferencias a Fideicomisos, Mandatos y Contratos Análogos | | | 0.00 |
| Transferencias a la Seguridad Social | | | 0.00 |
| Donativos | | | 0.00 |
| Transferencias al Exterior | | | 0.00 |
| Participaciones y Aportaciones | | | |
| Participaciones | | | 0.00 |
| Aportaciones | | | 0.00 |
| Convenios | | | 0.00 |
| Intereses, Comisiones y Otros Gastos de la Deuda Pública | | | |
| Intereses de la Deuda Pública | | | 0.00 |
| Comisiones de la Deuda Pública | | | 0.00 |
| Gastos de la Deuda Pública | | | 0.00 |
| Costo por Coberturas | | | 0.00 |
| Apoyos Financieros | | | 0.00 |
| Otros Gastos y Pérdidas Extraordinarias | | | |
| Estimaciones, Depreciaciones, Deterioros, Obsolescencia y Amortizaciones | | | 115,861.09 |
| Provisiones | | | 0.00 |
| Disminución de Inventarios | | | 0.00 |
| Aumento por Insuficiencia de Estimaciones por Pérdida o Deterioro y Obsolescencia | | | 0.00 |
| Aumento por Insuficiencia de Provisiones | | | 0.00 |
| Otros Gastos | | | 0.00 |
| Inversión Pública | | | |
| Inversión Pública no Capitalizable | | | 0.00 |
| Total de Gastos y Otras Pérdidas | | | 115,861.09 |
| Resultados del Ejercicio (Ahorro/Desahorro) | | | 9,042,750.16 |

000002



H. Ayuntamiento del Municipio de Ayahualulco, Veracruz
 SECRETARÍA DE FISCALIZACIÓN
 C. ANA MARIA SOLÍS MELCHOR PEÑA
 REGIDORA ÚNICA

COMISIÓN DE HACIENDA MUNICIPAL
 G. JOSE GUADALUPE FLORES PEÑA
 SINDICO

H. Ayto. Constitucional de Ayahualulco, Ver.
 PRESIDENCIA MUNICIPAL
 2014 - 2017

H. Ayto. Constitucional de Ayahualulco, Ver.
 SECRETARÍA DE FISCALIZACIÓN
 2014 - 2017



LXIII LEGISLATURA
GOBIERNO DEL ESTADO DE VERACRUZ

Congreso del Estado de Veracruz de Ignacio de la Llave
LXIII Legislatura 2014 - 2016
Secretaría de Fiscalización

AYAHUALULCO
GOBIERNO MUNICIPAL
2014 - 2017

H. Ayuntamiento del Municipio de AYAHUALULCO, Veracruz
ESTADO DE VARIACION EN LA HACIENDA PÚBLICA
del 01 al 28 de FEBRERO de 2015

| Concepto | Hacienda Pública/ Patrimonio Contributivo | Hacienda Pública/ Patrimonio Contributivo de Ejercicios Anteriores | Hacienda Pública/ Patrimonio Contributivo | Apartado por Desahorro/ Vario | 0.00 | 0.00 | 0.00 |
|---|---|--|---|-------------------------------|------|------|----------------|
| Rectificaciones de Resultados de Ejercicios Anteriores | | | | | | | |
| Patrimonio Neto Inicial Ajustado del Ejercicio 2014 | 13,233,661.53 | | | | | | 13,233,661.53 |
| Aportaciones | 0.00 | | | | | | 0.00 |
| Donaciones de Capital | 0.00 | | | | | | 0.00 |
| Actualización de la Hacienda Pública/ Patrimonio | 13,233,661.53 | | | | | | 13,233,661.53 |
| Variaciones de la Hacienda Pública/ Patrimonio Neto del Ejercicio 2014 | | | | | | | |
| Variaciones de la Hacienda Pública/ Patrimonio Neto del Ejercicio 2014 | | -10,133,072.68 | | 69,063.96 | | | -10,064,008.72 |
| Resultados del Ejercicio (Ahorro/Desahorro) | | | | | | | |
| Resultados de Ejercicios Anteriores | | -10,133,072.68 | | 69,063.96 | | | 69,063.96 |
| Revalúos | | 0.00 | | | | | 0.00 |
| Reservas | | 0.00 | | | | | 0.00 |
| Hacienda Pública/ Patrimonio Neto Final del Ejercicio 2014 | | | | | | | |
| Hacienda Pública/ Patrimonio Neto Final del Ejercicio 2014 | 13,233,661.53 | -10,133,072.68 | 69,063.96 | | | | 3,169,652.81 |
| Cambios en la Hacienda Pública/ Patrimonio Neto del Ejercicio 2015 | | | | | | | |
| Cambios en la Hacienda Pública/ Patrimonio Neto del Ejercicio 2015 | | | | | | | |
| Aportaciones | 0.00 | | | | | | 0.00 |
| Donaciones de Capital | 0.00 | | | | | | 0.00 |
| Actualización de la Hacienda Pública/ Patrimonio | 0.00 | | | | | | 0.00 |
| Variaciones de la Hacienda Pública/ Patrimonio Neto del Ejercicio 2015 | | | | | | | |
| Variaciones de la Hacienda Pública/ Patrimonio Neto del Ejercicio 2015 | | 69,063.96 | | 9,042,750.16 | | | 9,111,814.12 |
| Resultados del Ejercicio (Ahorro/Desahorro) | | | | | | | |
| Resultados de Ejercicios Anteriores | | 69,063.96 | | 9,042,750.16 | | | 9,042,750.16 |
| Revalúos | | 0.00 | | | | | 69,063.96 |
| Reservas | | 0.00 | | | | | 0.00 |
| Saldo Neto en la Hacienda Pública / Patrimonio 2015 | | | | | | | |
| Saldo Neto en la Hacienda Pública / Patrimonio 2015 | 13,233,661.53 | -10,064,008.72 | 9,042,750.16 | | | | 0.00 |



ESTADOS UNIDOS MEXICANOS
H. Ayuntamiento Constitucional de Ayahualulco, Ver.
C.P. CARLOS MOISES BLANCO MOTA
TESORERO MUNICIPAL
MUNICIPAL
2014 - 2017

COMISIÓN DE HACIENDA MUNICIPAL
H. Ayuntamiento Constitucional de Ayahualulco, Ver.
REGIDORA ÚNICA
REGIDORA ÚNICA
2014 - 2017

ING. ABONDIO MORALES ROSAS
PRESIDENTE MUNICIPAL
C. JOSE GUADALUPE FLORES PENA
SINDICO

ING. ABONDIO MORALES ROSAS
PRESIDENTE MUNICIPAL
C. JOSE GUADALUPE FLORES PENA
SINDICO

ING. ABONDIO MORALES ROSAS
PRESIDENTE MUNICIPAL
C. JOSE GUADALUPE FLORES PENA
SINDICO

000003



LEY LEGISLATIVA
DEL CONGRESO DEL
ESTADO DE VERACRUZ

Congreso del Estado de Veracruz de Ignacio de la Llave
LXIII Legislatura 2014 - 2016
Secretaría de Fiscalización



AYAHUALULCO
GOBIERNO MUNICIPAL
2014 - 2017

H. Ayuntamiento del Municipio de AYAHUALULCO, Veracruz
del 01 de ENERO al 28 de FEBRERO de 2015

| Flujos de Efectivo de las Actividades de Operación | | Flujos de Efectivo de las Actividades de Inversión | |
|---|---------------|---|---------------|
| Origen | | Origen | |
| Impuestos | 12,455,995.09 | Bienes Inmuebles, Infraestructura y Construcciones en Proceso | 0.00 |
| Cuentas y Aportaciones de Seguridad Social | 160,032.12 | Bienes Muebles | 0.00 |
| Contribuciones de mejoras | 0.00 | Otros Orígenes de Inversión | 0.00 |
| Derechos | 25,072.24 | | |
| Productos de Tipo Corriente | 0.00 | Aplicación | |
| Aprovechamientos de Tipo Corriente | 2,100.00 | Bienes Inmuebles, Infraestructura y Construcciones en Proceso | 88,930.08 |
| Ingresos por Venta de Bienes y Servicios | 0.00 | Bienes Muebles | 0.00 |
| Ingresos no Comprendidos en las Fracciones de la Ley de Ingresos Causados en Ejercicios | 50,469.47 | Otras Aplicaciones de Inversión | 80,930.08 |
| Fiscales Anteriores Pendientes de Liquidación o Pago | | | 0.00 |
| Participaciones y Aportaciones | 12,216,821.26 | | |
| Transferencias, Asignaciones y Subsidios y Otras Ayudas | 0.00 | Flujos Netos de Efectivo por Actividades de Inversión | -88,930.08 |
| Otros Orígenes de Operación | 1,500.00 | | |
| | | Flujo de Efectivo de las Actividades de Financiamiento | |
| Aplicación | | Origen | |
| Servicios Personales | 3,413,244.93 | Endeudamiento Neto | 278,338.99 |
| Materiales y Suministros | 2,464,328.35 | Interno | 0.00 |
| Servicios Generales | 222,803.96 | Externo | 0.00 |
| Transferencias Internas y Asignaciones al Sector Público | 491,013.76 | Otros Orígenes de Financiamiento | 278,338.99 |
| Transferencias al resto del Sector Público | 0.00 | | |
| Subsidios y Subvenciones | 0.00 | | |
| Ayudas Sociales | 119,237.77 | | |
| Pensiones y Jubilaciones | 0.00 | Aplicación | |
| Transferencias a Fideicomisos, Mandatos y Contratos Análogos | 0.00 | Servicios de la Deuda | 5,174,842.01 |
| Transferencias a la Seguridad Social | 0.00 | Interno | 44,888.94 |
| Donativos | 0.00 | Externo | 44,888.94 |
| Transferencias al Exterior | 0.00 | Otras Aplicaciones de Financiamiento | 0.00 |
| Participaciones | 0.00 | | |
| Aportaciones | 0.00 | Flujos netos de Efectivo por Actividades de Financiamiento | 5,129,953.07 |
| Convenios | 0.00 | | |
| Otras Aplicaciones de Operación | 115,861.09 | | |
| | | Incremento/Disminución Neta en el Efectivo y Equivalentes al Efectivo | -4,896,503.02 |
| Flujos Netos de Efectivo por Actividades de Operación | 9,042,750.16 | | |

4,057,317.06



ESTADOS UNIDOS MEXICANOS



GOBIERNO MUNICIPAL AYAHUALULCO, VERACRUZ

El Ayte. Constitucional de Ayuntamiento, Ver.

ING. ABUNDIO ROSAS
PRESIDENTE MUNICIPAL

Bajo protesta de decir verdad declaramos que los Estados Financieros y sus Notas son razonables y son responsabilidad del emisor

C. JOSÉ GUADALUPE FLORES PEÑA
SINDICO

COMISIÓN DE HACIENDA MUNICIPAL

H. AYTO. CONSTITUCIONAL de AYAHUALULCO, VERACRUZ
C. ANA MARIA SOLIZAS PÉREZ
SECRETADORA ÚNICA


H. AYTO. CONSTITUCIONAL de AYAHUALULCO, Ver.
C. P. CARLOS MOISES BÉA
TESORERO MUNICIPAL

MUNICIPAL
2014 - 2017



LXIII LEGISLATURA
H. CONGRESO DEL
ESTADO DE VERACRUZ

Congreso del Estado de Veracruz de Ignacio de la Llave
LXIII Legislatura 2014 - 2016
Secretaría de Fiscalización



AYAHUALULCO
GOBIERNO MUNICIPAL
2014 - 2017

H. Ayuntamiento del Municipio de AYAHUALULCO, Veracruz

ESTADO ANALITICO DEL ACTIVO

del 01 al 28 de FEBRERO de 2015

| Concepto | Saldo Inicial | Cargos del Periodo | Abonos del Periodo | Saldo Final | Variación del Periodo |
|---|----------------------|----------------------|----------------------|----------------------|-----------------------|
| | (1) | (2) | (3) | (4) | (5) |
| ACTIVO | | | | | |
| Activo Circulante | 6,282,242.22 | 14,575,898.56 | 11,510,968.94 | 9,347,171.84 | 3,064,929.62 |
| Efectivo y Equivalentes | 1,110,145.29 | 8,672,740.59 | 5,520,661.30 | 4,262,224.58 | 3,152,079.29 |
| Derechos a Recibir Efectivo o Equivalentes | 4,172,103.41 | 5,738,157.97 | 5,990,307.64 | 3,919,953.74 | -252,149.67 |
| Derechos a Recibir Bienes o Servicios | 999,993.52 | 165,000.00 | 0.00 | 1,164,993.52 | 165,000.00 |
| Inventarios | 0.00 | 0.00 | 0.00 | 0.00 | 0.00 |
| Almacenes | 0.00 | 0.00 | 0.00 | 0.00 | 0.00 |
| Estimación por Pérdida o Deterioro de Activos Circulantes | 0.00 | 0.00 | 0.00 | 0.00 | 0.00 |
| Otros Activos Circulantes | 0.00 | 0.00 | 0.00 | 0.00 | 0.00 |
| Activo No Circulante | 13,488,594.61 | 21,344.00 | 0.00 | 13,519,938.61 | 21,344.00 |
| Inversiones Financieras a Largo Plazo | 0.00 | 0.00 | 0.00 | 0.00 | 0.00 |
| Derechos a Recibir Efectivo o Equivalentes a Largo Plazo | 197,347.00 | 0.00 | 0.00 | 197,347.00 | 0.00 |
| Bienes Inmuebles, Infraestructura y Construcciones en Proceso | 6,841,060.00 | 0.00 | 0.00 | 6,841,060.00 | 0.00 |
| Bienes Muebles | 6,460,187.61 | 21,344.00 | 0.00 | 6,481,531.61 | 21,344.00 |
| Activos Intangibles | 0.00 | 0.00 | 0.00 | 0.00 | 0.00 |
| Depreciación, Deterioro y Amortización Acumulada de Bienes | 0.00 | 0.00 | 0.00 | 0.00 | 0.00 |
| Activos Diferidos | 0.00 | 0.00 | 0.00 | 0.00 | 0.00 |
| Estimación por Pérdida o Deterioro de Activos no Circulantes | 0.00 | 0.00 | 0.00 | 0.00 | 0.00 |
| Otros Activos no Circulantes | 0.00 | 0.00 | 0.00 | 0.00 | 0.00 |
| TOTAL DEL ACTIVO | 19,780,836.83 | 14,597,242.56 | 11,510,968.94 | 22,867,110.45 | 3,086,273.62 |



Bajo protesta de decir verdad declaramos que los Estados Financieros y sus Notas son razonablemente correctos y responsabilidad del emisor.

G. ABUNDIO MORALES ROSAS
PRESIDENTE MUNICIPAL
de Ayahualulco, Ver.
2014 - 2017

C. JOSE GUADALUPE FLORES PEÑA
SINDICO

COMISIÓN DE HACIENDA MUNICIPAL



H. Ayto. Constitucional
de Ayahualulco, Ver.
REGIDOR ÚNICO
2014 - 2017



C.P. CARLOS MOISES BLANCO MONTAÑO
TESORERO MUNICIPAL
de Ayahualulco, Ver.
TESORERÍA MUNICIPAL
2014 - 2017

000005

H. Ayuntamiento del Municipio de AYAHUALULCO, Veracruz
ESTADO ANALÍTICO DE INGRESOS
del 01 al 28 de FEBRERO de 2015

| Partida de Ingresos | Ingresos | | | Diferencia |
|--|-------------------------|-----------------------------------|-------------------------|------------------------|
| | Estimado (A) | Aplicaciones y Reasignaciones (B) | Modificado (C= A+B) | |
| Impuestos | 341,918.69 | 0.00 | 341,918.69 | -131,477.16 |
| Cuentas y Aportaciones de Seguridad Social | 0.00 | 0.00 | 0.00 | 0.00 |
| Contribuciones de Mejoras | 0.00 | 0.00 | 0.00 | 0.00 |
| Derechos | 177,070.00 | 0.00 | 177,070.00 | -151,997.76 |
| Productos | 0.00 | 0.00 | 0.00 | 0.00 |
| Corriente | 0.00 | 0.00 | 0.00 | 0.00 |
| Capital | 0.00 | 0.00 | 0.00 | 0.00 |
| Aprovechamientos | 3,800.00 | 0.00 | 3,800.00 | -1,700.00 |
| Corriente | 3,800.00 | 0.00 | 3,800.00 | -1,700.00 |
| Capital | 0.00 | 0.00 | 0.00 | 0.00 |
| Ingresos por Ventas de Bienes y Servicios | 0.00 | 0.00 | 0.00 | 0.00 |
| Participaciones y Aportaciones | 81,124,461.00 | 0.00 | 81,124,461.00 | -77,276,086.88 |
| Transferencias, Asignaciones, Subsidios y Otras Ayudas | -26,470,297.00 | 0.00 | -26,470,297.00 | 0.00 |
| Ingresos Derivados de Financiamientos | 0.00 | 0.00 | 0.00 | 0.00 |
| Otros Ingresos y Beneficios Varías | 0.00 | 0.00 | 0.00 | 0.00 |
| Total | \$ 81,647,249.69 | \$ -26,470,297.00 | \$ 55,176,952.69 | \$ 4,086,047.85 |
| | | | Ingresos excedentes | \$ 4,086,047.85 |

| Partida de Ingresos | Ingresos | | | Diferencia |
|--|-------------------------|-----------------------------------|-------------------------|------------------------|
| | Estimado (A) | Aplicaciones y Reasignaciones (B) | Modificado (C= A+B) | |
| Ingresos del Gobierno | 81,647,249.69 | -26,470,297.00 | 55,176,952.69 | -77,591,201.84 |
| Impuestos | 341,918.69 | 0.00 | 341,918.69 | -33,417.30 |
| Contribuciones de Mejoras | 0.00 | 0.00 | 0.00 | 0.00 |
| Derechos | 177,070.00 | 0.00 | 177,070.00 | -151,997.76 |
| Productos | 0.00 | 0.00 | 0.00 | 0.00 |
| Corriente | 0.00 | 0.00 | 0.00 | 0.00 |
| Capital | 0.00 | 0.00 | 0.00 | 0.00 |
| Aprovechamientos | 3,800.00 | 0.00 | 3,800.00 | -1,700.00 |
| Corriente | 3,800.00 | 0.00 | 3,800.00 | -1,700.00 |
| Capital | 0.00 | 0.00 | 0.00 | 0.00 |
| Participaciones y Aportaciones | 81,124,461.00 | 0.00 | 81,124,461.00 | -77,276,086.88 |
| Transferencias, Asignaciones, Subsidios y Otras Ayudas | -26,470,297.00 | 0.00 | -26,470,297.00 | 0.00 |
| Ingresos de Organismos y Empresas | 0.00 | 0.00 | 0.00 | 0.00 |
| Cuentas y Aportaciones de Seguridad Social | 0.00 | 0.00 | 0.00 | 0.00 |
| Ingresos por Ventas de Bienes y Servicios | 0.00 | 0.00 | 0.00 | 0.00 |
| Transferencias, Asignaciones, Subsidios y Otras Ayudas | 0.00 | 0.00 | 0.00 | 0.00 |
| Ingresos derivados de financiamiento | 0.00 | 0.00 | 0.00 | 0.00 |
| Ingresos Derivados de Financiamientos | 0.00 | 0.00 | 0.00 | 0.00 |
| Otros Ingresos y Beneficios Varías | 0.00 | 0.00 | 0.00 | 0.00 |
| Total | \$ 81,647,249.69 | \$ -26,470,297.00 | \$ 55,176,952.69 | \$ 4,086,047.85 |
| | | | Ingresos excedentes | \$ 4,086,047.85 |

000006



H. Ayto. Constitucional
de Ayahualulco, Ver.
TESORERÍA
MUNICIPAL
2014 - 2017

C.P. CARLOS MOISES BLANCO MOYA
TESORERO MUNICIPAL

COMISIÓN DE HACIENDA MUNICIPAL

C. ANA MARÍA GARCÍA TORRES
REGIDORA ÚNICA

C. JOSE GUADALUPE FLORES PEÑA
SINDICO


H. Ayto. Constitucional
de Ayahualulco, Ver.
PRESIDENCIA
MUNICIPAL
2014 - 2017

ING. ABUNDIO MORALES ROSAS
PRESIDENTE MUNICIPAL



LXIII LEGISLATURA
H. CONGRESO DEL
ESTADO DE VERACRUZ

Congreso del Estado de Veracruz de Ignacio de la Llave
LXIII Legislatura 2014 - 2016
Secretaría de Fiscalización



AYAHUALULCO
GOBIERNO MUNICIPAL
2014 - 2017

H. Ayuntamiento del Municipio de AYAHUALULCO, Veracruz
ESTADO ANALÍTICO DEL EJERCICIO DEL PRESUPUESTO DE EGRESOS
Clasificación Económica (por Tipo de Gasto)
del 01 al 28 de FEBRERO de 2015

| Concepto | Egresos | | | | | Subejercicio |
|--|-------------------------|-------------------------------------|---------------------------|------------------------|------------------------|-------------------------|
| | Aprobado 1 | Ampliaciones/ (Reducciones) 2 | Modificado 3 = (1 + 2) | Devengado 4 | Pagado 5 | |
| Gasto Corriente | 20,963,734.89 | 262,696.61 | 21,226,431.50 | 3,297,383.84 | 3,147,562.82 | 17,929,047.66 |
| Gasto de Capital | 30,591,350.00 | -631,965.59 | 29,959,354.41 | 0.00 | 0.00 | 29,959,354.41 |
| Amortización de la Deuda y Disminución de Pasivos | 853,624.93 | 3,137,541.85 | 3,991,166.78 | 115,861.09 | 115,861.09 | 3,875,305.69 |
| Total del Gasto | \$ 52,408,709.82 | \$ 2,766,242.87 | \$ 55,176,952.69 | \$ 3,413,244.93 | \$ 3,263,423.91 | \$ 51,763,707.76 |



H. Ayto. Constitucional
de Ayahualulco, Veracruz
PRESIDENCIA MUNICIPAL
2014 - 2017

[Signature]



H. Ayto. Constitucional
de Ayahualulco, Ver.

TESORERÍA MUNICIPAL
C. P. CARLOS MOISES BLANCO MOTA
TESORERO MUNICIPAL
2014 - 2017

[Signature]

COMISIÓN DE HACIENDA MUNICIPAL

[Signature]
C. JOSE GUADALUPE FLORES PEÑA
SINDICO

[Signature]
C. ANA MARÍA SUZUETA MELCHOR
REGIDORA UNICA



000007

H. Ayuntamiento del Municipio de AYAHUALULCO, Veracruz
ESTADO ANALÍTICO DEL EJERCICIO DEL PRESUPUESTO DE EGRESOS
Clasificación por Objeto del Gasto (Capítulo y Concepto)
del 01 al 28 de FEBRERO de 2016

| Concepto | Aprobado | Aplicaciones/ (Reducciones) | Egresos Modificado | Devengado | Ejecido | Suspenso |
|--|-------------------------|-----------------------------|-------------------------|------------------------|------------------------|-------------------------|
| | 1.00 | 2 | 3=(1+2) | 4 | 5 | 6=(3+4+5) |
| Inversión Pública | | | | | | |
| Obra Pública en Bienes de Dominio Público | 30,357,350.00 | -3,233,955.59 | 27,123,354.41 | 0.00 | 0.00 | 27,123,354.41 |
| Obra Pública en Bienes Propios | 12,514,425.00 | 0.00 | 12,514,425.00 | 0.00 | 0.00 | 12,514,425.00 |
| Proyectos Productivos y Acciones de Fomento | 17,342,925.00 | -3,233,955.59 | 14,108,929.41 | 0.00 | 0.00 | 14,108,929.41 |
| Inversiones Financieras y Otras Provisiones | | | | | | |
| Inversiones Para el Fomento de Actividades Productivas | 500,000.00 | 0.00 | 500,000.00 | 0.00 | 0.00 | 500,000.00 |
| Acciones y Participaciones de Capital | 0.00 | 0.00 | 0.00 | 0.00 | 0.00 | 0.00 |
| Compra de Títulos y Valores | 0.00 | 0.00 | 0.00 | 0.00 | 0.00 | 0.00 |
| Concesión de Préstamos | 0.00 | 0.00 | 0.00 | 0.00 | 0.00 | 0.00 |
| Inversiones en Fideicomisos, Mandatos y Otros Análogos | 0.00 | 0.00 | 0.00 | 0.00 | 0.00 | 0.00 |
| Otras Inversiones Financieras | 0.00 | 0.00 | 0.00 | 0.00 | 0.00 | 0.00 |
| Provisiones para Contingencias y Otras Erogaciones Especiales | | | | | | |
| Participaciones y Aportaciones | 0.00 | 0.00 | 0.00 | 0.00 | 0.00 | 0.00 |
| Participaciones | 0.00 | 0.00 | 0.00 | 0.00 | 0.00 | 0.00 |
| Aportaciones | 0.00 | 0.00 | 0.00 | 0.00 | 0.00 | 0.00 |
| Convenios | 0.00 | 0.00 | 0.00 | 0.00 | 0.00 | 0.00 |
| Deuda Pública | | | | | | |
| Amortización de la Deuda Pública | 853,524.83 | 3,137,544.85 | 3,991,166.78 | 115,861.09 | 115,861.09 | 3,875,305.69 |
| Intereses de la Deuda Pública | 219,881.74 | 0.00 | 219,881.74 | 0.00 | 0.00 | 219,881.74 |
| Comisiones de la Deuda Pública | 10,000.00 | -8,714.95 | 3,285.04 | 0.00 | 0.00 | 3,285.04 |
| Gastos de la Deuda Pública | 0.00 | 0.00 | 0.00 | 0.00 | 0.00 | 0.00 |
| Costo por Coberturas | 0.00 | 0.00 | 0.00 | 0.00 | 0.00 | 0.00 |
| Apoyos Financieros | 0.00 | 0.00 | 0.00 | 0.00 | 0.00 | 0.00 |
| Adeudos de Ejercicios Fiscales Anteriores (Adefas) | 623,743.19 | 3,144,256.81 | 3,768,000.00 | 115,861.09 | 115,861.09 | 3,652,138.91 |
| Total del Gasto | \$ 52,408,709.82 | \$ 2,768,242.87 | \$ 55,176,952.69 | \$ 3,413,244.93 | \$ 3,263,433.91 | \$ 51,763,707.76 |



H. Ayto. Constitucional
de Ayahualulco, Ver.
TESORERÍA
MUNICIPAL
2014 - 2017

H. Ayto. Constitucional
de Ayahualulco, Ver.
PRESIDENCIA
MUNICIPAL
2014 - 2017

ING. ABUNDIO MORALES ROSAS
PRESIDENTE MUNICIPAL

COMISIÓN DE HACIENDA MUNICIPAL

C. JOSE GUADALUPE FLORES PEÑA
SINDICO

C. P. CARLOS MOISES BLANCO MOTA
TESORERO MUNICIPAL

C. ANA MARÍA SOLEDAD MELCHOR PEÑA
REGIDORA ÚNICA

Balanza de comprobación al 28/Feb/15

Feb/15


Tipo de moneda: Todas

| No. de cuenta | Descripción | Saldo anterior | Debe | Haber | Saldo final |
|---------------|--|----------------|---------------|---------------|---------------|
| 0-0-0-00-00 | Activo | 19,780,836.83 | 14,597,242.56 | 11,510,968.94 | 22,867,110.45 |
| 1-0-0-00-00 | Circulante | 6,282,242.22 | 14,575,898.56 | 11,510,968.94 | 9,347,171.84 |
| 1-1-0-00-00 | Efectivo y equivalentes | 1,110,145.29 | 8,672,740.59 | 5,520,661.30 | 4,262,224.58 |
| 1-1-1-00-00 | Efectivo | 48,895.84 | 158,773.61 | 42,882.55 | 164,786.90 |
| 1-1-1-01-00 | Caja general | 48,895.84 | 158,773.61 | 42,882.55 | 164,786.90 |
| 1-1-2-00-00 | Bancos/Tasorería | 1,061,249.45 | 5,761,785.49 | 5,477,778.75 | 1,345,256.19 |
| 1-1-2-02-00 | BBVA Bancomer | 1,061,249.45 | 5,761,785.49 | 5,477,778.75 | 1,345,256.19 |
| 1-1-2-02-01 | Cta. 0194839765/Ingresos Municipales | 61,242.97 | 502,905.96 | 564,148.93 | 0.00 |
| 1-1-2-02-06 | Cta. 0196219578/CONTIVER-BIS 2014 | 1,000,006.48 | 0.00 | 0.00 | 1,000,006.48 |
| 1-1-2-02-07 | Cta. 0198299927/FISMDF 2015 | 0.00 | 2,759,835.00 | 2,749,967.47 | 9,867.53 |
| 1-1-2-02-08 | Cta. 0198300682/FORTAMUN-DF 2015 | 0.00 | 1,236,325.00 | 1,235,946.40 | 378.60 |
| 1-1-2-02-09 | Cta. 0198506329/Ingresos Mpaes. 2015 | 0.00 | 1,262,719.53 | 927,715.95 | 335,003.58 |
| 1-1-4-00-00 | Inversiones Temporales (Hasta 3 meses) | 0.00 | 2,752,181.49 | 0.00 | 2,752,181.49 |
| 1-1-4-01-00 | Inversiones en Moneda Nacional C.P. | 0.00 | 2,752,181.49 | 0.00 | 2,752,181.49 |
| 1-2-0-00-00 | Derechos a recibir efectivo o equivalent | 4,172,103.41 | 5,738,157.97 | 5,990,307.64 | 3,919,953.74 |
| 1-1-2-2-00-00 | Cuentas por cobrar a corto plazo | 3,846,160.00 | 5,303,253.00 | 5,303,253.00 | 3,846,160.00 |
| 1-1-2-2-01-00 | Cuentas por cobrar a corto plazo | 3,846,160.00 | 5,303,253.00 | 5,303,253.00 | 3,846,160.00 |
| 1-2-3-00-00 | Deudores diversos por cobrar a corto pla | 325,943.41 | 223,793.74 | 475,943.41 | 73,793.74 |
| 1-2-3-03-00 | Responsabilidad de funcionarios y emplea | 325,943.41 | 215,793.74 | 475,943.41 | 65,793.74 |
| 1-1-2-3-04-00 | Anticipos a cuenta de sueldos | 0.00 | 8,000.00 | 0.00 | 8,000.00 |
| 1-2-4-00-00 | Ingresos por recuperar a corto plazo | 0.00 | 183,490.69 | 183,490.69 | 0.00 |
| 1-2-4-01-00 | Impuestos | 0.00 | 166,490.31 | 166,490.31 | 0.00 |
| 1-1-2-4-04-00 | Derechos | 0.00 | 15,500.38 | 15,500.38 | 0.00 |
| 1-1-2-4-09-00 | Otros ingresos | 0.00 | 1,500.00 | 1,500.00 | 0.00 |
| 1-2-9-00-00 | Otros derechos a recibir efectivo o equi | 0.00 | 27,620.54 | 27,620.54 | 0.00 |
| 1-2-9-01-00 | Otros derechos a recibir efectivo o equi | 0.00 | 27,620.54 | 27,620.54 | 0.00 |
| 1-1-3-0-00-00 | Derechos a recibir bienes o servicios | 999,993.52 | 165,000.00 | 0.00 | 1,164,993.52 |
| 1-3-2-00-00 | Anticipo a proveedores por adquisición d | 0.00 | 140,000.00 | 0.00 | 140,000.00 |
| 1-1-3-2-01-00 | Anticipo a proveedores por adquisición d | 0.00 | 140,000.00 | 0.00 | 140,000.00 |
| 1-3-4-00-00 | Anticipo a contratistas por obras públic | 999,993.52 | 0.00 | 0.00 | 999,993.52 |
| 1-3-4-01-00 | Anticipo a contratistas por obras públic | 999,993.52 | 0.00 | 0.00 | 999,993.52 |
| 1-1-3-9-00-00 | Otros derechos a recibir bienes o servic | 0.00 | 25,000.00 | 0.00 | 25,000.00 |
| 1-3-9-01-00 | Otros derechos a recibir bienes o servic | 0.00 | 25,000.00 | 0.00 | 25,000.00 |
| 1-2-0-0-00-00 | Activo no circulante | 13,498,594.61 | 21,344.00 | 0.00 | 13,519,938.61 |
| 1-2-2-0-00-00 | Derechos a recibir efectivo o equivalent | 197,347.00 | 0.00 | 0.00 | 197,347.00 |
| 2-2-9-00-00 | Otros derechos a recibir efectivo o equi | 197,347.00 | 0.00 | 0.00 | 197,347.00 |
| 1-2-2-9-01-00 | Otros derechos a recibir efectivo o equi | 197,347.00 | 0.00 | 0.00 | 197,347.00 |
| 2-3-0-00-00 | Bienes inmuebles, infraestructura y cons | 6,841,060.00 | 0.00 | 0.00 | 6,841,060.00 |
| 2-3-1-00-00 | Terrenos | 5,473,473.92 | 0.00 | 0.00 | 5,473,473.92 |
| 1-2-3-1-01-00 | Terrenos para usos diversos | 5,473,473.92 | 0.00 | 0.00 | 5,473,473.92 |
| 1-2-3-5-00-00 | Construcciones en proceso en bienes de d | 67,586.06 | 0.00 | 0.00 | 67,586.06 |
| 2-3-5-06-00 | Otras construcciones de ingeniería civil | 67,586.06 | 0.00 | 0.00 | 67,586.06 |
| 1-2-3-5-06-01 | Otras construcciones de ingeniería civil | 67,586.06 | 0.00 | 0.00 | 67,586.06 |
| 2-3-9-00-00 | Otros bienes inmuebles | 1,300,000.00 | 0.00 | 0.00 | 1,300,000.00 |
| 2-3-9-03-00 | Otros bienes inmuebles | 1,300,000.00 | 0.00 | 0.00 | 1,300,000.00 |
| 1-2-4-0-00-00 | Bienes muebles | 6,460,187.81 | 21,344.00 | 0.00 | 6,481,531.61 |
| 1-2-4-1-00-00 | Mobiliario y equipo de administración | 601,156.18 | 21,344.00 | 0.00 | 622,500.18 |
| 2-4-1-01-00 | Muebles de oficina y estantería | 372,203.80 | 0.00 | 0.00 | 372,203.80 |
| 2-4-1-01-01 | Mobiliario y equipo de oficina | 372,203.80 | 0.00 | 0.00 | 372,203.80 |
| 1-2-4-1-03-00 | Equipo de cómputo y de tecnologías de la | 228,952.38 | 21,344.00 | 0.00 | 250,296.38 |

Balanza de comprobación al 28/Feb/15

Feb/15

| No. de cuenta | Descripción | Saldo anterior | Debe | Saldo final |
|---------------|---|----------------|--------------|----------------|
| 1-2-4-1-03-01 | Bienes Informáticos | 228,952.38 | 21,344.00 | 250,296.38 |
| 1-2-4-2-00-00 | Mobiliario y equipo educacional y recrea | 51,576.48 | 0.00 | 51,576.48 |
| 1-2-4-2-01-00 | Equipos y aparatos audiovisuales | 40,397.10 | 0.00 | 40,397.10 |
| 1-2-4-2-01-01 | Equipo audiovisual | 40,397.10 | 0.00 | 40,397.10 |
| 1-2-4-2-03-00 | Cámaras fotográficas y de video | 11,179.38 | 0.00 | 11,179.38 |
| 1-2-4-2-03-01 | Equipo fotográfico | 11,179.38 | 0.00 | 11,179.38 |
| 1-2-4-4-00-00 | Vehículos y equipo de transporte | 4,170,280.25 | 0.00 | 4,170,280.25 |
| 1-2-4-4-01-00 | Vehículos y equipo terrestre | 4,146,480.25 | 0.00 | 4,146,480.25 |
| 1-2-4-4-01-01 | Vehículos terrestres para programas de s | 1,335,966.00 | 0.00 | 1,335,966.00 |
| 1-2-4-4-01-02 | Vehículos terrestres para servicios y op | 2,450,524.25 | 0.00 | 2,450,524.25 |
| 1-2-4-4-01-03 | Vehículos terrestres para servicios admi | 359,990.00 | 0.00 | 359,990.00 |
| 1-2-4-4-02-00 | Carrocerías y remolques | 23,800.00 | 0.00 | 23,800.00 |
| 1-2-4-4-02-02 | Carrocerías y remolques para programas, | 23,800.00 | 0.00 | 23,800.00 |
| 1-2-4-6-00-00 | Maquinaria, otros equipos y herramientas | 1,626,819.70 | 0.00 | 1,626,819.70 |
| 1-2-4-6-03-00 | Maquinaria y equipo de construcción | 1,361,710.00 | 0.00 | 1,361,710.00 |
| 1-2-4-6-03-01 | Maquinaria y equipo de construcción | 1,361,710.00 | 0.00 | 1,361,710.00 |
| 1-2-4-6-05-00 | Equipo de comunicación y telecomunicació | 149,547.20 | 0.00 | 149,547.20 |
| 1-2-4-6-05-01 | Equipos y aparatos de comunicaciones y t | 149,547.20 | 0.00 | 149,547.20 |
| 1-2-4-6-09-00 | Otros equipos | 115,562.50 | 0.00 | 115,562.50 |
| 1-2-4-6-09-01 | Equipos de medición | 103,212.50 | 0.00 | 103,212.50 |
| 1-2-4-6-09-06 | Otros bienes muebles | 12,350.00 | 0.00 | 12,350.00 |
| 1-2-4-7-00-00 | Colecciones, obras de arte y objetos val | 10,355.00 | 0.00 | 10,355.00 |
| 1-2-4-7-01-00 | Bienes artísticos, culturales y cientifi | 10,355.00 | 0.00 | 10,355.00 |
| 1-2-4-7-01-01 | Bienes para bibliotecas y museos | 10,355.00 | 0.00 | 10,355.00 |
| 2-0-0-0-00-00 | Pasivo | 11,383,457.90 | 2,478,264.16 | 10,654,707.48 |
| 2-1-0-0-00-00 | Pasivo circulante | 1,276,205.00 | 2,478,264.16 | 547,454.58 |
| 2-1-1-0-00-00 | Cuentas por pagar a corto plazo | 1,098,044.03 | 2,433,375.22 | 414,182.55 |
| 2-1-1-1-00-00 | Servicios personales por pagar a corto p | 818,806.67 | 1,692,073.36 | 100,383.33 |
| 2-1-1-1-01-00 | Remuneraciones al personal de carácter p | 426,938.00 | 972,675.55 | 61,334.22 |
| 2-1-1-1-03-00 | Remuneraciones adicionales y especiales | 275,393.59 | 463,882.72 | 15,555.18 |
| 2-1-1-1-05-00 | Otras prestaciones sociales y económicas | 116,475.08 | 255,515.09 | 23,493.93 |
| 2-1-1-2-00-00 | Proveedores por pagar a corto plazo | 0.00 | 369,868.15 | 0.00 |
| 2-1-1-2-01-00 | Materiales y suministros | 0.00 | 192,832.50 | 0.00 |
| 2-1-1-2-02-00 | Servicios generales | 0.00 | 155,691.65 | 0.00 |
| 2-1-1-2-03-00 | Bienes muebles, inmuebles e intangibles | 0.00 | 21,344.00 | 0.00 |
| 2-1-1-7-00-00 | Retenciones y contribuciones por pagar a | 211,203.95 | 27,620.54 | 248,005.48 |
| 2-1-1-7-01-00 | Retenciones y contribuciones federales | 144,095.16 | 27,620.54 | 161,579.12 |
| 2-1-1-7-01-01 | ISR | 144,095.16 | 27,620.54 | 161,579.12 |
| 2-1-1-7-02-00 | Retenciones y contribuciones estatales | 67,108.79 | 0.00 | 86,426.36 |
| 2-1-1-9-00-00 | Otras cuentas por pagar a corto plazo | 68,033.41 | 343,813.17 | 65,793.74 |
| 2-1-1-9-01-00 | Otras cuentas por pagar a corto plazo | 68,033.41 | 343,813.17 | 65,793.74 |
| 2-1-3-0-00-00 | Porción a corto plazo de la deuda pública | 178,160.97 | 44,888.94 | 133,272.03 |
| 2-1-3-1-00-00 | Porción a corto plazo de la deuda pública | 178,160.97 | 44,888.94 | 133,272.03 |
| 2-1-3-1-02-00 | Porción a corto plazo de los préstamos d | 178,160.97 | 44,888.94 | 133,272.03 |
| 2-1-3-1-02-01 | Amortización de la deuda interna con ins | 178,160.97 | 44,888.94 | 133,272.03 |
| 2-2-0-0-00-00 | Pasivo no circulante | 10,107,252.90 | 0.00 | 10,107,252.90 |
| 2-6-0-00-00 | Provisiones a largo plazo | 10,107,252.90 | 0.00 | 10,107,252.90 |
| 2-6-1-00-00 | Provisión para demandas y juicios a larg | 10,107,252.90 | 0.00 | 10,107,252.90 |
| 2-6-1-01-00 | Provisiones de carácter laboral, económi | 10,107,252.90 | 0.00 | 10,107,252.90 |
| 2-0-0-00-00 | Hacienda pública/patrimonio | 3,169,652.81 | 0.00 | 3,169,652.81 |
| 2-0-0-00-00 | Hacienda pública/patrimonio generado | 3,169,652.81 | 0.00 | 3,169,652.81 |
| 3-2-2-0-00-00 | Resultados de ejercicios anteriores | -10,064,008.72 | 0.00 | -10,064,008.72 |
| 3-2-2-1-00-00 | Resultados de ejercicios anteriores | -10,064,008.72 | 0.00 | -10,064,008.72 |



Balanza de comprobación al 28/Feb/15

Feb/15

| No. de cuenta | Descripción | Saldo anterior | Debe | Haber | Saldo final |
|---------------|--|----------------|------|--------------|----------------|
| 3-2-2-1-01-00 | Resultados de ejercicios anteriores | -10,064,008.72 | 0.00 | 0.00 | -10,064,008.72 |
| 3-2-5-0-00-00 | Rectificaciones de resultados de ejercicio | 13,233,661.53 | 0.00 | 0.00 | 13,233,661.53 |
| 3-2-5-1-00-00 | Cambios en políticas contables | 13,233,661.53 | 0.00 | 0.00 | 13,233,661.53 |
| 3-2-5-1-01-00 | Cambios en políticas contables | 13,233,661.53 | 0.00 | 0.00 | 13,233,661.53 |
| 4-0-0-0-00-00 | Ingresos y otros beneficios | 6,969,251.40 | 0.00 | 5,486,743.69 | 12,455,995.09 |
| 4-1-0-0-00-00 | Ingresos de gestión | 55,683.14 | 0.00 | 181,990.69 | 237,673.83 |
| 4-1-1-0-00-00 | Impuestos | 34,894.32 | 0.00 | 125,137.50 | 160,032.12 |
| 4-1-1-2-00-00 | Impuesto sobre el patrimonio | 31,567.74 | 0.00 | 114,958.18 | 146,525.92 |
| 4-1-1-2-01-00 | Impuesto predial | 31,567.74 | 0.00 | 114,958.18 | 146,525.92 |
| 4-1-1-2-01-01 | Predial urbano | 3,189.44 | 0.00 | 11,362.38 | 14,551.82 |
| 4-1-1-2-01-02 | Predial sub urbano | 6,976.90 | 0.00 | 17,025.20 | 24,002.10 |
| 4-1-1-2-01-03 | Predial rural | 21,401.40 | 0.00 | 86,570.60 | 107,972.00 |
| 4-1-1-9-00-00 | Otros impuestos | 3,326.88 | 0.00 | 10,179.32 | 13,506.20 |
| 4-1-1-9-01-00 | Contribución adicional sobre ingresos mu | 3,326.88 | 0.00 | 10,179.32 | 13,506.20 |
| 4-1-1-9-01-01 | Sobre impuesto predial | 2,368.74 | 0.00 | 8,626.32 | 10,995.06 |
| 4-1-1-9-01-05 | Sobre derechos | 958.14 | 0.00 | 1,553.00 | 2,511.14 |
| 4-1-4-0-00-00 | Derechos | 9,571.86 | 0.00 | 15,500.38 | 25,072.24 |
| 4-1-4-3-00-00 | Derechos por prestación de servicios | 9,571.86 | 0.00 | 15,500.38 | 25,072.24 |
| 4-1-4-3-01-00 | Derechos por registro y refrendo anual d | 98.19 | 0.00 | 4,978.77 | 5,076.96 |
| 4-1-4-3-01-01 | Licencia de funcionamiento | 0.00 | 0.00 | 4,651.50 | 4,651.50 |
| 4-1-4-3-01-02 | Refrendos anuales | 0.00 | 0.00 | 327.27 | 327.27 |
| 4-1-4-3-01-03 | Permiso o autorización de carácter event | 98.19 | 0.00 | 0.00 | 98.19 |
| 4-1-4-3-04-00 | Derechos por expedición de certificados | 45.45 | 0.00 | 654.48 | 699.93 |
| 4-1-4-3-04-01 | Certificaciones expedidos por funcionari | 45.45 | 0.00 | 654.48 | 699.93 |
| 4-1-4-3-06-00 | Derechos por servicios de panteones | 1,374.45 | 0.00 | 849.85 | 2,224.30 |
| 4-1-4-3-06-01 | Inhumaciones y refrendo anual de fosas | 1,374.45 | 0.00 | 849.85 | 2,224.30 |
| 4-1-4-3-11-00 | Derechos por servicios del registro civi | 8,053.77 | 0.00 | 9,017.28 | 17,071.05 |
| 4-1-4-3-11-03 | Matrimonio en oficina | 272.73 | 0.00 | 0.00 | 272.73 |
| 4-1-4-3-11-06 | Defunción | 1,236.24 | 0.00 | 799.92 | 2,036.16 |
| 4-1-4-3-11-10 | Expedición de copia certificada de acta | 6,544.80 | 0.00 | 8,217.36 | 14,762.16 |
| 4-1-6-0-00-00 | Aprovechamientos de tipo corriente | 2,100.00 | 0.00 | 0.00 | 2,100.00 |
| 4-1-6-2-00-00 | Multas | 2,100.00 | 0.00 | 0.00 | 2,100.00 |
| 4-1-6-2-01-00 | Multas administrativas | 2,100.00 | 0.00 | 0.00 | 2,100.00 |
| 4-1-6-2-01-01 | Multas al bando de policía y gobierno | 2,100.00 | 0.00 | 0.00 | 2,100.00 |
| 4-1-9-0-00-00 | Ingresos no comprendidos en las fraccion | 9,116.66 | 0.00 | 41,352.81 | 50,469.47 |
| 4-1-9-1-00-00 | Impuestos no comprendidos en las fraccio | 9,116.66 | 0.00 | 41,352.81 | 50,469.47 |
| 4-1-9-1-01-00 | Impuestos de ejercicios fiscales anterio | 9,116.66 | 0.00 | 41,352.81 | 50,469.47 |
| 4-1-9-1-01-01 | Impuestos sobre ingresos | 0.00 | 0.00 | 2,593.80 | 2,593.80 |
| 4-1-9-1-01-02 | Impuestos sobre patrimonio | 5,485.34 | 0.00 | 23,908.14 | 29,393.48 |
| 4-1-9-1-01-03 | Accesorios | 3,219.96 | 0.00 | 12,950.94 | 16,170.90 |
| 4-1-9-1-01-09 | Otros impuestos | 411.36 | 0.00 | 1,899.93 | 2,311.29 |
| 4-2-0-0-00-00 | Participaciones , aportaciones, transfer | 6,913,568.26 | 0.00 | 5,303,253.00 | 12,216,821.26 |
| 4-2-1-0-00-00 | Participaciones y aportaciones | 6,913,568.26 | 0.00 | 5,303,253.00 | 12,216,821.26 |
| 4-2-1-1-00-00 | Participaciones | 1,067,408.26 | 0.00 | 1,187,954.56 | 2,255,362.82 |
| 4-2-1-1-01-00 | Participaciones federales | 1,067,408.26 | 0.00 | 1,187,954.56 | 2,255,362.82 |
| 4-2-1-1-01-01 | Fondo general de participaciones | 777,536.49 | 0.00 | 868,209.78 | 1,645,746.27 |
| 4-2-1-1-01-02 | Fondo de fomento municipal | 150,062.01 | 0.00 | 166,548.64 | 316,610.65 |
| 4-2-1-1-01-03 | Fondo de fiscalización y recaudación | 34,435.73 | 0.00 | 42,982.93 | 77,418.66 |
| 4-2-1-1-01-05 | Fondo de extracción de hidrocarburos | 9,589.31 | 0.00 | 9,864.73 | 19,454.04 |
| 4-2-1-1-01-06 | Impuesto especial sobre producción y ser | 11,141.81 | 0.00 | 12,093.97 | 23,235.78 |
| 4-2-1-1-01-08 | Participaciones de gasolina y diésel | 73,395.61 | 0.00 | 75,176.25 | 148,571.86 |
| 4-2-1-1-01-09 | Incentivo a la venta final de gasolina y | 1,724.80 | 0.00 | 3,481.01 | 5,205.81 |
| 4-2-1-1-01-10 | Incentivos por el impuesto sobre automóv | 6,787.38 | 0.00 | 6,463.38 | 13,250.76 |
| 4-2-1-1-01-11 | Fondo de compensación del ISAN | 2,387.83 | 0.00 | 2,477.44 | 4,865.27 |
| 4-2-1-1-01-13 | Impuesto sobre tenencia o uso de vehicul | 347.29 | 0.00 | 656.43 | 1,003.72 |
| 4-2-1-2-00-00 | Aportaciones | 3,846,160.00 | 0.00 | 3,848,374.02 | 7,694,534.02 |
| 4-2-1-2-01-00 | Aportaciones federales | 3,846,160.00 | 0.00 | 3,848,374.02 | 7,694,534.02 |

Balanza de comprobación al 28/Feb/15

Feb/15

| No. de cuenta | Descripción | Saldo anterior | Debe | Haber | Saldo final |
|---------------|--|----------------|--------------|--------------|--------------|
| 4-2-1-2-01-01 | Aportaciones ramo 033 | 3,846,160.00 | 0.00 | 3,846,160.00 | 7,692,320.00 |
| 4-2-1-2-01-06 | Intereses sobre inversión | 0.00 | 0.00 | 2,214.02 | 2,214.02 |
| 4-2-1-3-00-00 | Convenios | 2,000,000.00 | 0.00 | 266,924.42 | 2,266,924.42 |
| 4-2-1-3-01-00 | Ingresos extraordinarios | 2,000,000.00 | 0.00 | 266,924.42 | 2,266,924.42 |
| 4-2-1-3-01-01 | Ingresos extraordinarios | 2,000,000.00 | 0.00 | 266,924.42 | 2,266,924.42 |
| 4-3-0-0-00-00 | Otros ingresos y beneficios | 0.00 | 0.00 | 1,500.00 | 1,500.00 |
| 4-3-9-0-00-00 | Otros ingresos y beneficios varios | 0.00 | 0.00 | 1,500.00 | 1,500.00 |
| 4-3-9-9-00-00 | Otros ingresos y beneficios varios | 0.00 | 0.00 | 1,500.00 | 1,500.00 |
| 4-3-9-9-01-00 | Otros ingresos y beneficios varios | 0.00 | 0.00 | 1,500.00 | 1,500.00 |
| 5-0-0-0-00-00 | Gastos y otras pérdidas | 1,741,525.28 | 1,671,719.65 | 0.00 | 3,413,244.93 |
| 5-1-0-0-00-00 | Gastos de funcionamiento | 1,674,508.40 | 1,503,637.67 | 0.00 | 3,178,146.07 |
| 5-1-1-0-00-00 | Servicios personales | 1,454,137.77 | 1,010,190.58 | 0.00 | 2,464,328.35 |
| 5-1-1-1-00-00 | Remuneraciones al personal de carácter p | 608,659.44 | 623,612.33 | 0.00 | 1,232,271.77 |
| 5-1-1-1-01-00 | Dietas | 90,000.00 | 90,000.00 | 0.00 | 180,000.00 |
| 5-1-1-1-01-01 | Dietas | 90,000.00 | 90,000.00 | 0.00 | 180,000.00 |
| 5-1-1-1-03-00 | Sueldo base al personal permanente | 518,659.44 | 533,612.33 | 0.00 | 1,052,271.77 |
| 5-1-1-1-03-01 | Sueldos y salarios | 518,659.44 | 533,612.33 | 0.00 | 1,052,271.77 |
| 5-1-1-3-00-00 | Remuneraciones adicionales y especiales | 684,723.25 | 204,044.31 | 0.00 | 888,767.56 |
| 5-1-1-3-02-00 | Primas de vacaciones, dominical y gratif | 486,407.72 | 0.00 | 0.00 | 486,407.72 |
| 5-1-1-3-02-03 | Prima vacacional | 486,407.72 | 0.00 | 0.00 | 486,407.72 |
| 5-1-1-3-03-00 | Horas extraordinarias | 144,567.41 | 150,296.19 | 0.00 | 294,863.60 |
| 5-1-1-3-03-02 | Tiempo extra | 144,567.41 | 150,296.19 | 0.00 | 294,863.60 |
| 5-1-1-3-04-00 | Compensaciones | 53,748.12 | 53,748.12 | 0.00 | 107,496.24 |
| 5-1-1-3-04-01 | Compensaciones fijas | 53,748.12 | 53,748.12 | 0.00 | 107,496.24 |
| 5-1-1-5-00-00 | Otras prestaciones sociales y económicas | 160,755.08 | 182,533.94 | 0.00 | 343,289.02 |
| 5-1-1-5-02-00 | Indemnizaciones | 0.00 | 20,000.00 | 0.00 | 20,000.00 |
| 5-1-1-5-02-01 | Pensiones, jubilaciones e indemnizaciones | 0.00 | 20,000.00 | 0.00 | 20,000.00 |
| 5-1-1-5-04-00 | Prestaciones contractuales | 80,370.00 | 81,263.94 | 0.00 | 161,633.94 |
| 5-1-1-5-04-01 | Ayuda para pasajes | 53,580.00 | 54,177.28 | 0.00 | 107,757.28 |
| 5-1-1-5-04-03 | Material didáctico | 26,790.00 | 27,086.66 | 0.00 | 53,876.66 |
| 5-1-1-5-05-00 | Apoyos a la capacitación de los servidores | 80,385.08 | 81,270.00 | 0.00 | 161,655.08 |
| 5-1-1-5-05-02 | Ayuda para capacitación y desarrollo | 80,385.08 | 81,270.00 | 0.00 | 161,655.08 |
| 5-1-2-0-00-00 | Materiales y suministros | 69,648.51 | 153,255.45 | 0.00 | 222,803.96 |
| 5-1-2-1-00-00 | Materiales de administración, emisión de | 1,198.50 | 9,579.22 | 0.00 | 10,777.72 |
| 5-1-2-1-01-00 | Materiales, útiles y equipos menores de | 804.00 | 1,962.90 | 0.00 | 2,766.90 |
| 5-1-2-1-01-01 | Materiales y útiles de oficina | 804.00 | 1,962.90 | 0.00 | 2,766.90 |
| 5-1-2-1-02-00 | Materiales y útiles de impresión y repro | 394.50 | 7,616.32 | 0.00 | 8,010.82 |
| 5-1-2-1-02-01 | Materiales y útiles de impresión y repro | 394.50 | 7,616.32 | 0.00 | 8,010.82 |
| 5-1-2-4-00-00 | Materiales y artículos de construcción y | 0.00 | 1,295.00 | 0.00 | 1,295.00 |
| 5-1-2-4-02-00 | Cemento y productos de concreto | 0.00 | 555.00 | 0.00 | 555.00 |
| 5-1-2-4-02-01 | Cemento y productos de concreto | 0.00 | 555.00 | 0.00 | 555.00 |
| 5-1-2-4-09-00 | Otros materiales y artículos de construc | 0.00 | 740.00 | 0.00 | 740.00 |
| 5-1-2-4-09-01 | Pinturas | 0.00 | 740.00 | 0.00 | 740.00 |
| 5-1-2-6-00-00 | Combustibles, lubricantes y aditivos | 65,000.00 | 132,190.42 | 0.00 | 197,190.42 |
| 5-1-2-6-01-00 | Combustibles, lubricantes y aditivos | 65,000.00 | 132,190.42 | 0.00 | 197,190.42 |
| 5-1-2-6-01-01 | Combustibles, lubricantes y aditivos par | 0.00 | 130,000.00 | 0.00 | 130,000.00 |
| 5-1-2-6-01-02 | Combustibles, lubricantes y aditivos par | 43,305.00 | 0.00 | 0.00 | 43,305.00 |
| 5-1-2-6-01-03 | Combustibles, lubricantes y aditivos par | 21,695.00 | 2,190.42 | 0.00 | 23,885.42 |
| 5-1-2-9-00-00 | Herramientas, refacciones y accesorios m | 3,350.01 | 10,190.81 | 0.00 | 13,540.82 |
| 5-1-2-9-01-00 | Herramientas menores | 550.00 | 8,180.53 | 0.00 | 8,730.53 |
| 5-1-2-9-01-01 | Refacciones, accesorios y herramientas | 550.00 | 8,180.53 | 0.00 | 8,730.53 |
| 5-1-2-9-06-00 | Refacciones y accesorios menores de equi | 2,800.01 | 0.00 | 0.00 | 2,800.01 |
| 5-1-2-9-06-01 | Neumáticos y cámaras | 2,800.01 | 0.00 | 0.00 | 2,800.01 |
| 5-1-2-9-09-00 | Refacciones y accesorios menores otros b | 0.00 | 2,010.28 | 0.00 | 2,010.28 |
| 5-1-2-9-09-01 | Materiales y suministros varios | 0.00 | 2,010.28 | 0.00 | 2,010.28 |
| 5-1-3-0-00-00 | Servicios generales | 150,822.12 | 340,191.64 | 0.00 | 491,013.76 |
| 5-1-3-1-00-00 | Servicios básicos | 115,138.00 | 107,959.00 | 0.00 | 223,097.00 |
| 5-1-3-1-01-00 | Energía eléctrica | 115,138.00 | 104,959.00 | 0.00 | 220,097.00 |
| 5-1-3-1-01-01 | Servicio de energía eléctrica | 0.00 | 435.00 | 0.00 | 435.00 |

Balanza de comprobación al 28/Feb/15

Feb/15

| No. de cuenta | Descripción | Saldo anterior | Debe | Haber | Saldo final |
|---------------|---|----------------|------------|-------|-------------|
| 5-1-3-1-01-02 | Alumbrado público | 115,138.00 | 104,524.00 | 0.00 | 219,662.00 |
| 5-1-3-1-07-00 | Servicios de acceso de internet, redes y | 0.00 | 3,000.00 | 0.00 | 3,000.00 |
| 5-1-3-1-07-01 | Servicios de conducción de señales analó | 0.00 | 3,000.00 | 0.00 | 3,000.00 |
| 5-1-3-3-00-00 | Servicios profesionales, científicos, té | 0.00 | 10,943.40 | 0.00 | 10,943.40 |
| 5-1-3-3-01-00 | Servicios legales, de contabilidad, audi | 0.00 | 10,943.40 | 0.00 | 10,943.40 |
| 5-1-3-3-01-01 | Asesorías asociadas a convenios o acuerd | 0.00 | 10,943.40 | 0.00 | 10,943.40 |
| 5-1-3-4-00-00 | Servicios financieros, bancarios y comer | 0.00 | 8,827.60 | 0.00 | 8,827.60 |
| 5-1-3-4-04-00 | Seguros de responsabilidad patrimonial y | 0.00 | 8,827.60 | 0.00 | 8,827.60 |
| 5-1-3-4-04-01 | Fianzas | 0.00 | 8,827.60 | 0.00 | 8,827.60 |
| 5-1-3-5-00-00 | Servicios de instalación, reparación, ma | 0.00 | 105,843.07 | 0.00 | 105,843.07 |
| 5-1-3-5-05-00 | Reparación y mantenimiento de equipo de | 0.00 | 105,843.07 | 0.00 | 105,843.07 |
| 5-1-3-5-05-01 | Conservación y mantenimiento de vehículo | 0.00 | 68,393.07 | 0.00 | 68,393.07 |
| 5-1-3-5-05-02 | Conservación y mantenimiento de vehículo | 0.00 | 37,450.00 | 0.00 | 37,450.00 |
| 5-1-3-7-00-00 | Servicios de traslado y viáticos | 738.00 | 3,802.00 | 0.00 | 4,540.00 |
| 5-1-3-7-05-00 | Viáticos en el país | 738.00 | 3,802.00 | 0.00 | 4,540.00 |
| 5-1-3-7-05-01 | Viáticos nacionales a servidores público | 738.00 | 3,802.00 | 0.00 | 4,540.00 |
| 5-1-3-8-00-00 | Servicios oficiales | 0.00 | 83,137.50 | 0.00 | 83,137.50 |
| 5-1-3-8-02-00 | Gastos de orden social y cultural | 0.00 | 83,137.50 | 0.00 | 83,137.50 |
| 5-1-3-8-02-02 | Actividades cívicas y festividades | 0.00 | 83,137.50 | 0.00 | 83,137.50 |
| 5-1-3-9-00-00 | Otros servicios generales | 34,946.12 | 19,679.07 | 0.00 | 54,625.19 |
| 5-1-3-9-02-00 | Impuestos y derechos | 4,826.00 | 0.00 | 0.00 | 4,826.00 |
| 5-1-3-9-02-01 | Otros impuestos, derechos y cuotas | 4,826.00 | 0.00 | 0.00 | 4,826.00 |
| 5-1-3-9-08-00 | Impuestos sobre nominas y otros que se d | 30,120.12 | 19,317.57 | 0.00 | 49,437.69 |
| 5-1-3-9-08-01 | Impuestos sobre erogaciones por remunera | 30,120.12 | 19,317.57 | 0.00 | 49,437.69 |
| 5-1-3-9-09-00 | Otros servicios generales | 0.00 | 361.50 | 0.00 | 361.50 |
| 5-1-3-9-09-02 | Otros servicios generales | 0.00 | 361.50 | 0.00 | 361.50 |
| 5-2-0-0-00-00 | Transferencias, asignaciones, subsidios | 9,822.30 | 109,415.47 | 0.00 | 119,237.77 |
| 5-2-4-0-00-00 | Ayudas sociales | 9,822.30 | 109,415.47 | 0.00 | 119,237.77 |
| 5-2-4-1-00-00 | Ayudas sociales a personas | 9,822.30 | 73,135.47 | 0.00 | 82,957.77 |
| 5-2-4-1-01-00 | Ayudas sociales a personas | 9,822.30 | 73,135.47 | 0.00 | 82,957.77 |
| 5-2-4-1-01-09 | Otras ayudas sociales | 9,822.30 | 73,135.47 | 0.00 | 82,957.77 |
| 5-2-4-2-00-00 | Becas | 0.00 | 33,280.00 | 0.00 | 33,280.00 |
| 5-2-4-2-01-00 | Becas y otras ayudas para programas de c | 0.00 | 33,280.00 | 0.00 | 33,280.00 |
| 5-2-4-2-01-01 | Becas | 0.00 | 33,280.00 | 0.00 | 33,280.00 |
| 5-2-4-3-00-00 | Ayudas sociales a instituciones | 0.00 | 3,000.00 | 0.00 | 3,000.00 |
| 5-2-4-3-03-00 | Ayudas sociales a instituciones sin fine | 0.00 | 3,000.00 | 0.00 | 3,000.00 |
| 5-2-4-3-03-01 | Subsidios a instituciones | 0.00 | 3,000.00 | 0.00 | 3,000.00 |
| 5-5-0-0-00-00 | Otros gastos y pérdidas extraordinarias | 57,194.58 | 58,666.51 | 0.00 | 115,861.09 |
| 5-5-0-0-00-00 | Otros gastos | 57,194.58 | 58,666.51 | 0.00 | 115,861.09 |
| 5-5-1-00-00 | Gastos de ejercicios anteriores | 57,194.58 | 58,666.51 | 0.00 | 115,861.09 |
| 5-5-1-01-00 | Adeudos de ejercicios fiscales anteriores | 57,194.58 | 58,666.51 | 0.00 | 115,861.09 |

260

Cuentas reportadas

Totales:

18,747,226.37

18,747,226.37

0.00



H. Ayto. Constitucional
de Ayahualulco, Ver.
REGIDOR ÚNICO
2014 - 2017



H. Ayto. Constituc.
de Ayahualulco, Ver.
TESORERÍA
MUNICIPAL
2014 - 2017



H. Ayto. Constitucional
de Ayahualulco, Ver.
PRESIDENCIA
MUNICIPAL
2014 - 2017